



# ASEN

AUDITORÍA SUPERIOR  
DEL ESTADO DE NAYARIT

PODER LEGISLATIVO

## Acuse de Recibo

El **30 de octubre de 2023** el Auditoría Superior del Estado de Nayarit recibió del **Ayuntamiento Constitucional de Tepic, Nayarit** un documento que alude al **Avance de Gestión Financiera-Tercer Trimestre** correspondiente al ejercicio fiscal **2023**

Que contiene:

Dependencia	Entregó
Ayuntamiento	Si
DIF	Si
SISTEMA OPERADOR DE AGUA	Si
IMPLAN	Si

La presente documentación se recibe a reserva de verificar que su contenido y forma se apegue con lo que, para el efecto establece la Ley de Fiscalización y Rendición de Cuentas del Estado de Nayarit y demás normativa aplicable.

Recibió por la Oficialia de Partes





H.XLII AYUNTAMIENTO CONSTITUCIONAL  
TEPIC, NAYARIT



Gobierno de  
**Tepic**

La Ciudad  
que Sonríe



Tepic, Nayarit a 26 de octubre de 2023  
Oficio No. D.P./127/23-H.XLII  
Asunto: Informe del Avance de Gestión Financiera  
Correspondiente al Ejercicio Fiscal 2023

**SALVADOR CABRERA CORNEJO**  
**AUDITOR SUPERIOR DE LA AUDITORIA**  
**SUPERIOR DEL ESTADO DE NAYARIT**  
**PRESENTE**

Con fundamento en los artículos 48, 51, 70, 76 y 78 de la Ley General de Contabilidad Gubernamental y lo dispuesto en los artículos 31 Apartado B y 36 fracciones II y III de la Ley de Fiscalización y Rendición de Cuentas del Estado de Nayarit; me permito someter a su consideración el Informe del Avance de Gestión Financiera del tercer Trimestre (Jul-Sept) del Ejercicio Fiscal 2023 del Municipio de Tepic, SIAPA, DIF Municipal e IMPLAN.

Por lo anteriormente expuesto y fundado, solicito de manera atenta y respetuosa a esta Auditoría Superior del Estado de Nayarit, la revisión de los documentos antes citados.

Sin otro particular, reciba un cordial saludo.

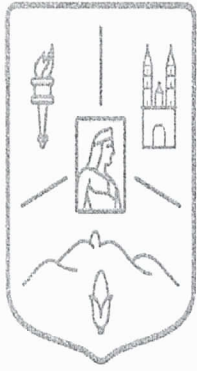
**ATENTAMENTE**

*Mra. Geraldine Ponce M.*

**ING. MARIA GERALDINE PONCE MENDEZ**  
**PRESIDENTA MUNICIPAL DE TEPIC**



PRESIDENCIA MUNICIPAL




Gobierno de  
**Tepic**

**La Ciudad  
que Sonríe**

## **ARTÍCULO 46.-**

**LEY GENERAL DE CONTABILIDAD GUBERNAMENTAL**



Gobierno de  
**Tepic**

**La Ciudad  
que Sonríe**

## **I. INFORMACIÓN CONTABLE:**

- a) Estado de actividades;
- b) Estado de situación financiera;
- c) Estado de variación en la hacienda pública;
- d) Estado de cambios en la situación financiera;
- e) Estado de flujos de efectivo;
- f) Informes sobre pasivos contingentes;
- g) Notas a los estados financieros;
- h) Estado analítico del activo, e
- i) Estado analítico de la deuda y otros pasivos

MUNICIPIO DE TEPIC NAYARIT  
Estado de Actividades  
Del 1 de Enero al 30 de Septiembre de 2023  
(Cifras en Pesos)

Concepto	2023	2022
<b>INGRESOS Y OTROS BENEFICIOS</b>		
<b>Ingresos de Gestión</b>	<b>244,571,589</b>	<b>334,295,102</b>
Impuestos	129,046,534	167,995,788
Cuotas y Aportaciones de Seguridad Social	0	0
Contribuciones de Mejoras	0	0
Derechos	91,914,808	121,917,217
Productos	2,447,329	2,733,711
Aprovechamientos	21,162,918	41,648,386
Ingresos por Venta de Bienes y Prestación de Servicios	0	0
Participaciones, Aportaciones, Convenios, Incentivos Derivados de la Colaboración Fiscal, Fondos Distintos de Aportaciones, Transferencias, Asignaciones, Subsidios y Subvenciones, y Pensiones y Jubilaciones	1,092,330,073	1,256,881,669
Participaciones, Aportaciones, Convenios, Incentivos Derivados de la Colaboración Fiscal y Fondos Distintos de Aportaciones	1,092,330,073	1,256,881,669
Transferencias, Asignaciones, Subsidios y Subvenciones, y Pensiones y Jubilaciones	0	0
<b>Otros Ingresos y Beneficios</b>	<b>0</b>	<b>0</b>
Ingresos Financieros	0	0
Incremento por Variación de Inventarios	0	0
Disminución del Exceso de Estimaciones por Pérdida o Deterioro u Obsolescencia	0	0
Disminución del Exceso de Provisiones	0	0
Otros Ingresos y Beneficios Varios	0	0
<b>Total de Ingresos y Otros Beneficios</b>	<b>1,336,901,662</b>	<b>1,591,176,770</b>
<b>GASTOS Y OTRAS PÉRDIDAS</b>		
<b>Gastos de Funcionamiento</b>	<b>680,793,911</b>	<b>1,022,970,460</b>
Servicios Personales	505,946,418	790,364,848
Materiales y Suministros	77,334,711	71,795,806
Servicios Generales	97,512,782	160,809,806
Transferencias, Asignaciones, Subsidios y Otras Ayudas	182,012,671	256,620,701
Transferencias Internas y Asignaciones al Sector Público	0	0
Transferencias al Resto del Sector Público	0	0
Subsidios y Subvenciones	30,020,227	35,100,000
Ayudas Sociales	1,901,762	11,192,024
Pensionamientos y Jubilaciones	150,090,682	210,328,676
Transferencias a Fideicomisos, Mandatos y Contratos Análogos	0	0
Transferencias a la Seguridad Social	0	0
Donativos	0	0
Transferencias al Exterior	0	0
Participaciones y Aportaciones	19,131,877	48,927,214
Participaciones	0	0
Aportaciones	0	0
Convenios	19,131,877	48,927,214
Intereses, Comisiones y Otros Gastos de la Deuda Pública	38,212,075	39,764,075
Intereses de la Deuda Pública	38,212,075	39,764,075
Comisiones de la Deuda Pública	0	0
Gastos de la Deuda Pública	0	0
Costo por Coberturas	0	0
Apoyos Financieros	0	0
Otros Gastos y Pérdidas Extraordinarias	0	0
Estimaciones, Depreciaciones, Deterioros, Obsolescencia y Amortizaciones	0	0
Provisiones	0	0
Disminución de Inventarios	0	0
Otros Gastos	0	0
Inversión Pública	0	3,831,781
Inversión Pública no Capitalizable	0	3,831,781
<b>Total de Gastos y Otras Pérdidas</b>	<b>920,150,534</b>	<b>1,372,114,231</b>
<b>Resultados del Ejercicio (Ahorro/Desahorro)</b>	<b>416,751,128</b>	<b>219,062,540</b>

Bajo protesta de decir verdad declaramos que los Estados Financieros y sus notas, son razonablemente correctos y son responsabilidad del emisor.

Elaboró  
*Hortencia Herrera*  
L.C. Hortencia Herrera  
Jefa De Contabilidad Gubernamental

Revisó  
*Irma Ortega P.*  
L.C. Irma Ortega Pichardo  
Directora De Egresos

Autorizó  
*Blanca Patricia Simancas Bueno*  
L.C. Blanca Patricia Simancas Bueno  
Tesorera Municipal

**MUNICIPIO DE TEPEC NAYARIT (a)**  
**Estado de Situación Financiera Detallado - LDF**  
**Al 31 de diciembre de 2022 y al 30 de Septiembre de 2023 (b)**  
**(PESOS)**

Concepto (c)	2023 (d)	31 de diciembre de 2022 (e)	Concepto (c)	2023 (d)	31 de diciembre de 2022 (e)
<b>ACTIVO</b>			<b>PASIVO</b>		
<b>Activo Circulante</b>			<b>Activo Circulante</b>		
a. Efectivo y Equivalentes (a=a1+a2+a3+a4+a5+a6+a7)	549,233,552	352,255,232	a. Cuentas por Pagar a Corto Plazo (a=a1+a2+a3+a4+a5+a6+a7+a8+a9)	121,036,034	131,252,896
a1) Efectivo	450,000	75,000	a1) Servicios Personales por Pagar a Corto Plazo	8,944,501	6,281,488
a2) Bancos/Tesorería	524,454,514	331,182,234	a2) Proveedores por Pagar a Corto Plazo	69,115,397	63,106,032
a3) Bancos/Dependencias y Otros	13,719,434	11,932,231	a3) Contratistas por Obras Públicas por Pagar a Corto Plazo	29,709,573	30,199,953
a4) Inversiones Temporales (Hasta 3 meses)	351,867	329,815	a4) Participaciones y Aportaciones por Pagar a Corto Plazo	2,022,508	3,051,001
a5) Fondos con Afectación Específica	69,060	69,060	a5) Transferencias Otorgadas por Pagar a Corto Plazo	47,833	47,833
a6) Depósitos de Fondos de Terceros en Garantía y/o Administración	10,188,677	8,666,893	a6) Intereses, Comisiones y Otros Gastos de la Deuda Pública por Pagar a Corto Plazo	0	4,134,919
a7) Otros Efectivos y Equivalentes	0	0	a7) Retenciones y Contribuciones por Pagar a Corto Plazo	11,196,221	24,431,670
b. Derechos a Recibir Efectivo o Equivalentes (b=b1+b2+b3+b4+b5+b6+b7)	285,483,079	251,858,744	a8) Devoluciones de la Ley de Ingresos por Pagar a Corto Plazo	0	0
b1) Inversiones Financieras de Corto Plazo	0	0	a9) Otras Cuentas por Pagar a Corto Plazo	0	0
b2) Cuentas por Cobrar a Corto Plazo	85,924,252	54,084,939	b. Documentos por Pagar a Corto Plazo (b=b1+b2+b3)	342,343,885	362,008,683
b3) Deudores Diversos por Cobrar a Corto Plazo	217,673	147,231	b1) Documentos Comerciales por Pagar a Corto Plazo	0	0
b4) Ingresos por Recuperar a Corto Plazo	197,595,053	197,595,053	b2) Documentos con Contratistas por Obras Públicas por Pagar a Corto Plazo	0	0
b5) Deudores por Anticipos de la Tesorería a Corto Plazo	0	0	b3) Otros Documentos por Pagar a Corto Plazo	342,343,885	362,008,683
b6) Préstamos Otorgados a Corto Plazo	1,709,265	13,070	c. Porción a Corto Plazo de la Deuda Pública a Largo Plazo (c=c1+c2)	0	77,411,670
b7) Otros Derechos a Recibir Efectivo o Equivalentes a Corto Plazo	36,837	18,451	c1) Porción a Corto Plazo de la Deuda Pública	0	77,411,670
c. Derechos a Recibir Bienes o Servicios (c=c1+c2+c3+c4+c5)	21,254,357	2,517,554	c2) Porción a Corto Plazo de Arrendamiento Financiero	0	0
c1) Anticipo a Proveedores por Adquisición de Bienes y Prestación de Servicios a Corto Plazo	2,375,205	0	d. Títulos y Valores a Corto Plazo	0	0
c2) Anticipo a Proveedores por Adquisición de Bienes Inmuebles y Muebles a Corto Plazo	0	0	e. Pasivos Diferidos a Corto Plazo (e=e1+e2+e3)	0	0
c3) Anticipo a Proveedores por Adquisición de Bienes Intangibles a Corto Plazo	0	0	e1) Ingresos Cobrados por Adelantado a Corto Plazo	0	0
c4) Anticipo a Contratistas por Obras Públicas a Corto Plazo	18,879,152	2,517,554	e2) Intereses Cobrados por Adelantado a Corto Plazo	0	0
c5) Otros Derechos a Recibir Bienes o Servicios a Corto Plazo	0	0	e3) Otros Pasivos Diferidos a Corto Plazo	0	0
d. Inventarios (d=d1+d2+d3+d4+d5)	0	0	f. Fondos y Bienes de Terceros en Garantía y/o Administración a Corto Plazo (f=f1+f2+f3+f4+f5+f6)	0	0
d1) Inventario de Mercancías para Venta	0	0	f1) Fondos en Garantía a Corto Plazo	0	0
d2) Inventario de Mercancías Terminadas	0	0	f2) Fondos en Administración a Corto Plazo	0	0
d3) Inventario de Mercancías en Proceso de Elaboración	0	0	f3) Fondos Contingentes a Corto Plazo	0	0
d4) Inventario de Materias Primas, Materiales y Suministros para Producción	0	0	f4) Fondos de Fideicomisos, Mandatos y Contratos Análogos a Corto Plazo	0	0
d5) Bienes en Tránsito	0	0	f5) Otros Fondos de Terceros en Garantía y/o Administración a Corto Plazo	0	0
e. Almacenes	0	0	f6) Valores y Bienes en Garantía a Corto Plazo	0	0
f. Estimación por Pérdida o Deterioro de Activos Circulantes (f=f1+f2)	0	0	g. Provisiones a Corto Plazo (g=g1+g2+g3)	0	0
f1) Estimaciones para Cuentas Incobrables por Derechos a Recibir Efectivo o Equivalentes	0	0	g1) Provisión para Demandas y Juicios a Corto Plazo	0	0
f2) Estimación por Deterioro de Inventarios	0	0	g2) Provisión para Contingencias a Corto Plazo	0	0
g. Otros Activos Circulantes (g=g1+g2+g3+g4)	0	0	g3) Otras Provisiones a Corto Plazo	0	0
g1) Valores en Garantía	0	0	h. Otros Pasivos a Corto Plazo (h=h1+h2+h3)	38,280	38,280
g2) Bienes en Garantía (excluye depósitos de fondos)	0	0	h1) Ingresos por Clasificar	0	0
g3) Bienes Derivados de Embargos, Decesos, Aseguramientos y Dación en Pago	0	0	h2) Recaudación por Participar	0	0
g4) Adquisición con Fondos de Terceros	0	0	h3) Otros Pasivos Circulantes	38,280	38,280
<b>IA. Total de Activos Circulantes (IA = a + b + c + d + e + f + g)</b>	<b>855,970,988</b>	<b>606,631,530</b>	<b>IIA. Total de Pasivos Circulantes (IIA = a + b + c + d + e + f + g + h)</b>	<b>463,418,198</b>	<b>570,711,530</b>
<b>Activo No Circulante</b>			<b>Pasivo No Circulante</b>		
a. Inversiones Financieras a Largo Plazo	0	0	a. Cuentas por Pagar a Largo Plazo	0	0
b. Derechos a Recibir Efectivo o Equivalentes a Largo Plazo	225,705	241,705	b. Documentos por Pagar a Largo Plazo	0	0
c. Bienes Inmuebles, Infraestructura y Construcciones en Proceso	5,217,995,703	5,232,244,753	c. Deuda Pública a Largo Plazo	385,571,729	391,799,298
d. Bienes Muebles	336,583,029	333,381,493	d. Pasivos Diferidos a Largo Plazo	0	0
e. Activos Intangibles	11,733,270	11,733,270	e. Fondos y Bienes de Terceros en Garantía y/o en Administración a Largo Plazo	0	0
f. Depreciación, Deterioro y Amortización Acumulada de Bienes	0	0	f. Provisiones a Largo Plazo	0	0
g. Activos Diferidos	28,124,952	28,124,952	<b>IIB. Total de Pasivos No Circulantes (IIB = a + b + c + d + e + f)</b>	<b>385,571,729</b>	<b>391,799,298</b>
h. Estimación por Pérdida o Deterioro de Activos no Circulantes	0	0	<b>II. Total del Pasivo (II = IIA + IIB)</b>	<b>848,989,928</b>	<b>962,510,828</b>
i. Otros Activos no Circulantes	0	0	<b>HACIENDA PÚBLICA/PATRIMONIO</b>		
<b>IB. Total de Activos No Circulantes (IB = a + b + c + d + e + f + g + h + i)</b>	<b>5,594,662,659</b>	<b>5,605,726,173</b>	<b>IIIA. Hacienda Pública/Patrimonio Contribuido (IIIA = a + b + c)</b>	0	0
<b>I. Total del Activo (I = IA + IB)</b>	<b>6,450,633,647</b>	<b>6,212,357,703</b>	a. Aportaciones	0	0
			b. Donaciones de Capital	0	0
			c. Actualización de la Hacienda Pública/Patrimonio	0	0
			<b>IIIB. Hacienda Pública/Patrimonio Generado (IIIB = a + b + c + d + e)</b>	5,601,643,720	5,030,784,335
			a. Resultados del Ejercicio (Ahorro/ Desahorro)	635,813,667	0
			b. Resultados de Ejercicios Anteriores	4,959,162,219	5,024,070,008
			c. Revalúos	6,714,328	6,714,328
			d. Reservas	0	0
			e. Rectificaciones de Resultados de Ejercicios Anteriores	-46,494	0
			<b>IIIC. Exceso o Insuficiencia en la Actualización de la Hacienda Pública/Patrimonio (IIIC=a+b)</b>	0	0
			a. Resultado por Posición Monetaria	0	0
			b. Resultado por Tenencia de Activos no Monetarios	0	0
			<b>IIII. Total Hacienda Pública/Patrimonio (IIII = IIIA + IIIB + IIIC)</b>	5,601,643,720	5,030,784,335
			<b>IV. Total del Pasivo y Hacienda Pública/Patrimonio (IV = II + IIII)</b>	6,450,633,647	5,993,295,163

Bajo protesta de decir verdad declaramos que los Estados Financieros y sus notas, son razonablemente correctos y son responsabilidad del emisor.

Elaboró  
**Hortencia Herrera.**  
 L.C. Hortencia Herrera  
 Jefa De Contabilidad Gubernamental

Revisó  
**Ivonn Ortega P.**  
 L.C. Ivonn Ortega Pichardo  
 Directora De Egresos

Autorizó  
**Blanca Patricia Jimanzas Bueno**  
 L.C. Blanca Patricia Jimanzas Bueno  
 Tesorera Municipal

**MUNICIPIO DE TEPIC NAYARIT**  
**Estado de Variación en la Hacienda Pública**  
**Del 1 de Enero al 30 de Septiembre de 2023**  
**(Cifras en Pesos)**

Concepto	Hacienda Pública / Patrimonio Contribuido	Hacienda Pública / Patrimonio Generado de Ejercicios Anteriores	Hacienda Pública / Patrimonio Generado del Ejercicio	Exceso o Insuficiencia en la Actualización de la Hacienda Pública / Patrimonio	TOTAL
<b>Hacienda Pública/ Patrimonio Contribuido Neto de 2022</b>	<b>0</b>				<b>0</b>
Aportaciones	0	0	0	0	0
Donaciones de Capital	0	0	0	0	0
Actualización de la Hacienda Pública/Patrimonio	0	0	0	0	0
<b>Hacienda Pública/Patrimonio Generado Neto de 2022</b>		<b>5,030,784,335</b>	<b>0</b>		<b>5,030,784,335</b>
Resultados del Ejercicio (Ahorro/Desahorro)	0	0	0	0	0
Resultados de Ejercicios Anteriores	0	5,024,070,008	0	0	5,024,070,008
Revalúos	0	6,714,328	0	0	6,714,328
Reservas	0	0	0	0	0
Rectificaciones de Resultados de Ejercicios Anteriores	0	0	0	0	0
<b>Exceso o Insuficiencia en la Actualización de la Hacienda Pública/Patrimonio Neto de 2022</b>				<b>0</b>	<b>0</b>
Resultado por Posición Monetaria	0	0	0	0	0
Resultado por Tenencia de Activos no Monetarios	0	0	0	0	0
<b>Hacienda Pública/Patrimonio Neto Final de 2022</b>	<b>0</b>	<b>5,030,784,335</b>	<b>0</b>	<b>0</b>	<b>5,030,784,335</b>
<b>Cambios en la Hacienda Pública/Patrimonio Contribuido Neto de 2023</b>	<b>0</b>				<b>0</b>
Aportaciones	0	0	0	0	0
Donaciones de Capital	0	0	0	0	0
Actualización de la Hacienda Pública/Patrimonio	0	0	0	0	0
<b>Variaciones de la Hacienda Pública/Patrimonio Generado Neto de 2023</b>		<b>-64,907,789</b>	<b>416,704,633</b>		<b>351,796,845</b>
Resultados del Ejercicio (Ahorro/Desahorro)	0	0	416,751,128	0	416,751,128
Resultados de Ejercicios Anteriores	0	-64,907,789	0	0	-64,907,789
Revalúos	0	0	0	0	0
Reservas	0	0	0	0	0
Rectificaciones de Resultados de Ejercicios Anteriores	0	0	-46,494	0	-46,494
<b>Cambios en el Exceso o Insuficiencia en la Actualización de la Hacienda Pública/Patrimonio Neto de 2023</b>				<b>0</b>	<b>0</b>
Resultado por Posición Monetaria	0	0	0	0	0
Resultado por Tenencia de Activos no Monetarios	0	0	0	0	0
<b>Hacienda Pública/Patrimonio Neto Final de 2023</b>	<b>0</b>	<b>4,965,876,547</b>	<b>416,704,633</b>	<b>0</b>	<b>5,382,581,180</b>

Bajo protesta de decir verdad declaramos que los Estados Financieros y sus notas, son razonablemente correctos y son responsabilidad del emisor.

Elaboró  
**Hortencia Herrera**  
 L.C. Hortencia Herrera  
 Jefa De Contabilidad Gubernamental

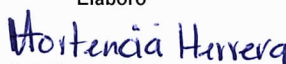
Revisó  
**Ivonn Ortega P**  
 L.C. Ivonn Ortega Pichardo  
 Directora De Egresos


Autorizó  
  
 L.C. Blanca Patricia Simancas Bueno  
 Tesorera Municipal

**MUNICIPIO DE TEPIC NAYARIT**  
**Estado de Cambios en la Situación Financiera**  
**Del 1 de Enero al 30 de Septiembre de 2023**  
**(Cifras en Pesos)**

Concepto	Origen	Aplicación
<b>ACTIVO</b>	<b>14,265,050</b>	<b>252,540,994</b>
<b>Activo Circulante</b>	<b>0</b>	<b>249,339,458</b>
Efectivo y Equivalentes	0	196,978,320
Derechos a Recibir Efectivo o Equivalentes	0	33,624,336
Derechos a Recibir Bienes o Servicios	0	18,736,803
Inventarios	0	0
Almacenes	0	0
Estimación por Pérdida o Deterioro de Activos Circulantes	0	0
Otros Activos Circulantes	0	0
<b>Activo No Circulante</b>	<b>14,265,050</b>	<b>3,201,536</b>
Inversiones Financieras a Largo Plazo	0	0
Derechos a Recibir Efectivo o Equivalentes a Largo Plazo	16,000	0
Bienes Inmuebles, Infraestructura y Construcciones en Proceso	14,249,050	0
Bienes Muebles	0	3,201,536
Activos Intangibles	0	0
Depreciación, Deterioro y Amortización Acumulada de Bienes	0	0
Activos Diferidos	0	0
Estimación por Pérdida o Deterioro de Activos no Circulantes	0	0
Otros Activos no Circulantes	0	0
<b>PASIVO</b>	<b>0</b>	<b>113,520,900</b>
<b>Pasivo Circulante</b>	<b>0</b>	<b>107,293,332</b>
Cuentas por Pagar a Corto Plazo	0	10,216,862
Documentos por Pagar a Corto Plazo	0	19,664,799
Porción a Corto Plazo de la Deuda Pública a Largo Plazo	0	77,411,670
Titulos y Valores a Corto Plazo	0	0
Pasivos Diferidos a Corto Plazo	0	0
Fondos y Bienes de Terceros en Garantía y/o Administración a Corto Plazo	0	0
Provisiones a Corto Plazo	0	0
Otros Pasivos a Corto Plazo	0	0
<b>Pasivo No Circulante</b>	<b>0</b>	<b>6,227,568</b>
Cuentas por Pagar a Largo Plazo	0	0
Documentos por Pagar a Largo Plazo	0	0
Deuda Pública a Largo Plazo	0	6,227,568
Pasivos Diferidos a Largo Plazo	0	0
Fondos y Bienes de Terceros en Garantía y/o en Administración a Largo Plazo	0	0
Provisiones a Largo Plazo	0	0
<b>HACIENDA PÚBLICA/PATRIMONIO</b>	<b>635,813,667</b>	<b>64,954,283</b>
<b>Hacienda Pública/Patrimonio Contribuido</b>	<b>0</b>	<b>0</b>
Aportaciones	0	0
Donaciones de Capital	0	0
Actualización de la Hacienda Pública/Patrimonio	0	0
<b>Hacienda Pública/Patrimonio Generado</b>	<b>635,813,667</b>	<b>64,954,283</b>
Resultados del Ejercicio (Ahorro/Desahorro)	635,813,667	0
Resultados de Ejercicios Anteriores	0	64,907,789
Revalúos	0	0
Reservas	0	0
Rectificaciones de Resultados de Ejercicios Anteriores	0	46,494
<b>Exceso o Insuficiencia en la Actualización de la Hacienda Pública/Patrimonio</b>	<b>0</b>	<b>0</b>
Resultado por Posición Monetaria	0	0
Resultado por Tenencia de Activos no Monetarios	0	0

Bajo protesta de decir verdad declaramos que los Estados Financieros y sus notas, son razonablemente correctos y son responsabilidad del emisor.

Elaboró  
  
**L.C. Hortencia Herrera**  
**Jefa De Contabilidad Gubernamental**

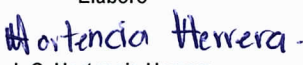
Revisó  
  
**L.C. Ivonn Ortega Pichardo**  
**Directora De Egresos**


Autorizó  
  
**L.C. Blanca Patricia Simancas Bueno**  
**Tesorera Municipal**

**MUNICIPIO DE TEPIC NAYARIT**  
**Estado de Flujos de Efectivo**  
**Del 1 de Enero al 30 de Septiembre de 2023**  
**(Cifras en Pesos)**

Concepto	2023	2022
<b>Flujos de Efectivo de las Actividades de Operación</b>		
<b>Origen</b>		
Impuestos	1,336,901,662	1,591,176,770
Cuotas y Aportaciones de Seguridad Social	129,046,534	167,995,788
Contribuciones de Mejoras	0	0
Derechos	0	0
Productos	91,914,808	121,917,217
Aprovechamientos	2,447,329	2,733,711
Ingresos por Venta de Bienes y Prestación de Servicios	21,162,918	41,648,386
Participaciones, Aportaciones, Convenios, Incentivos Derivados de la Colaboración Fiscal y Fondos Distintos de Aportaciones	0	0
Transferencias, Asignaciones, Subsidios y Subvenciones, y Pensiones y Jubilaciones	1,092,330,073	1,256,881,669
Otros Orígenes de Operación	0	0
	0	0
<b>Aplicación</b>		
Servicios Personales	965,599,331	1,380,349,172
Materiales y Suministros	499,232,124	785,390,381
Servicios Generales	67,020,273	71,350,521
Transferencias Internas y Asignaciones al Sector Público	95,179,891	155,078,905
Transferencias al Resto del Sector Público	0	0
Subsidios y Subvenciones	0	0
Ayudas Sociales	30,020,227	35,100,000
Pensiones y Jubilaciones	1,901,762	11,192,024
Transferencias a Fideicomisos, Mandatos y Contratos Análogos	149,474,441	208,645,713
Transferencias a la Seguridad Social	0	0
Donativos	0	0
Transferencias al Exterior	0	0
Participaciones	0	0
Aportaciones	0	0
Convenios	0	0
Otras Aplicaciones de Operación	19,131,877	47,898,721
	103,638,737	65,692,906
<b>Flujos Netos de Efectivo por Actividades de Operación</b>	<b>371,302,331</b>	<b>210,827,598</b>
<b>Flujos de Efectivo de las Actividades de Inversión</b>		
<b>Origen</b>		
Bienes Inmuebles, Infraestructura y Construcciones en Proceso	0	0
Bienes Muebles	0	0
Otros Orígenes de Inversión	0	0
	0	0
<b>Aplicación</b>		
Bienes Inmuebles, Infraestructura y Construcciones en Proceso	53,137,162	104,057,393
Bienes Muebles	49,935,626	95,122,506
Otras Aplicaciones de Inversión	3,201,536	7,101,335
	0	1,833,551
<b>Flujos Netos de Efectivo por Actividades de Inversión</b>	<b>-53,137,162</b>	<b>-104,057,393</b>
<b>Flujos de Efectivo de las Actividades de Financiamiento</b>		
<b>Origen</b>		
Endeudamiento Neto	0	120,000,000
Interno	0	120,000,000
Externo	0	120,000,000
Otros Orígenes de Financiamiento	0	0
	0	0
<b>Aplicación</b>		
Servicios de la Deuda	121,186,849	157,212,781
Interno	121,186,849	157,212,781
Externo	121,186,849	157,212,781
Otras Aplicaciones de Financiamiento	0	0
	0	0
<b>Flujos Netos de Efectivo por Actividades de Financiamiento</b>	<b>-121,186,849</b>	<b>-37,212,781</b>
<b>Incremento/Disminución Neta en el Efectivo y Equivalentes al Efectivo</b>	<b>196,978,320</b>	<b>69,557,425</b>
<b>Efectivo y Equivalentes al Efectivo al Inicio del Ejercicio</b>	<b>352,255,232</b>	<b>282,697,807</b>
<b>Efectivo y Equivalentes al Efectivo al Final del Ejercicio</b>	<b>549,233,552</b>	<b>352,255,232</b>

Bajo protesta de decir verdad declaramos que los Estados Financieros y sus notas, son razonablemente correctos y son responsabilidad del emisor.

Elaboró  
  
**L.C. Hortencia Herrera**  
**Jefa De Contabilidad Gubernamental**

Revisó  
  
**L.C. Ivonn Ortega Pichardo**  
**Directora De Egresos**


Autorizó  
  
**L.C. Blanca Patricia Simarcas Bueno**  
**Tesorera Municipal**


MUNICIPIO DE TEPIC NAYARIT  
Informe sobre Pasivos Contingentes  
Del 1 de Enero al 30 de Septiembre de 2023  
(Cifras en Pesos)

En cumplimiento a lo dispuesto en los artículos 46, Fracción I, Inciso f) y 52 de la Ley General de Contabilidad Gubernamental y de conformidad con lo establecido en el Capítulo VII, Numeral II, Inciso h) del Manual de Contabilidad Gubernamental emitido por el CONAC, el Ente Público informa lo siguiente:

Cuenta	Concepto	Importe
<h1>NO APLICA</h1>		
TOTAL		

Bajo protesta de decir verdad declaramos que los Estados Financieros y sus notas, son razonablemente correctos y son responsabilidad del emisor.

Elaboró  
  
L.C. Hortencia Herrera  
Jefa De Contabilidad Gubernamental

Revisó  
  
L.C. Ivonn Ortega Pichardo  
Directora De Egresos

Autorizó  
  
L.C. Blanca Patricia Simancas Bueno  
Tesorera Municipal



H.XLII AYUNTAMIENTO CONSTITUCIONAL

TEPIC, NAYARIT



Gobierno de  
**Tepic**

La Ciudad  
que Sonríe

## NOTAS A LOS ESTADOS FINANCIEROS TERCER TRIMESTRE 2023

### Notas de Desglose

#### Efectivo

Al 30 de Septiembre de 2023, esta cuenta refleja un saldo deudor por la cantidad de \$450,000.00 como se muestra a continuación:

cuenta	saldo final
1111	\$450,000.00
1111-01	\$400,000.00
1111-01-0131	\$25,000.00
1111-01-0134	\$20,000.00
1111-01-0135	\$5,000.00
1111-01-0136	\$15,000.00
1111-01-0141	\$10,000.00
1111-01-0142	\$20,000.00
1111-01-0143	\$25,000.00
1111-01-0144	\$5,000.00
1111-01-0146	\$20,000.00
1111-01-0149	\$25,000.00
1111-01-0151	\$20,000.00
1111-01-0152	\$20,000.00
1111-01-0153	\$10,000.00
1111-01-0154	\$10,000.00
1111-01-0157	\$10,000.00
1111-01-0158	\$15,000.00
1111-01-0161	\$15,000.00
1111-01-0162	\$15,000.00
1111-01-0164	\$5,000.00
1111-01-0165	\$30,000.00
1111-01-0166	\$20,000.00
1111-01-0167	\$5,000.00
1111-01-0168	\$20,000.00
1111-01-0169	\$10,000.00
1111-01-0170	\$25,000.00
1111-02	\$50,000.00
1111-02-0003	\$50,000.00
suma	\$450,000.00

#### Bancos

Al 30 de Septiembre de 2023, esta cuenta es administrada con las instituciones de crédito Grupo Financiero Santander, S.A., Banco Nacional de México S.A., Banco Mercantil del Norte S.A., HSBC México S.A., Grupo Financiero Scotiabank Inverlat S.A. de C.V., BBVA Bancomer S.A., y Banco Interacciones S.A. reflejando un saldo de \$524,454,514.15 como se muestra a continuación:

#### PRESIDENCIA MUNICIPAL

📍 C. Puebla S/N, Zona Centro, Tepic, Nay; C.P. 63000  
🌐 <http://tepic.gob.mx/> 📞 (311) 215 3000 📠 311 260 8283

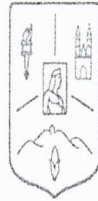
Página 1 de 64

Handwritten marks: a checkmark, the number 10, and the letter H.



H.XLII AYUNTAMIENTO CONSTITUCIONAL

TEPIC, NAYARIT



Gobierno de  
**Tepic**

La Ciudad  
que Sonríe

cuenta	saldo final
1112	\$524,454,514.15
1112-01	\$367,681,516.69
1112-01-01	\$16,960,852.62
1112-01-01-0001	\$8,355,770.54
1112-01-01-0003	\$1,296,642.52
1112-01-01-0006	\$2,127,128.32
1112-01-01-0013	-\$364,197.27
1112-01-01-0014	\$7,531,757.91
1112-01-01-0020	-\$53,922.05
1112-01-01-0021	\$142,665.45
1112-01-01-0023	-\$35,506.41
1112-01-01-0026	\$787,726.09
1112-01-01-0028	-\$4,197,098.69
1112-01-01-0031	-\$1,170,385.23
1112-01-01-0033	\$164,702.46
1112-01-01-0037	\$69,422.89
1112-01-01-0038	\$16,462.01
1112-01-01-0041	\$20,000.00
1112-01-01-0042	\$253,074.18
1112-01-01-0043	\$685,195.51
1112-01-01-0044	-\$314,409.93
1112-01-01-0045	\$20,502.96
1112-01-01-0046	\$1.73
1112-01-01-0047	\$997,514.88
1112-01-01-0048	\$10,335.41
1112-01-01-0049	\$617,469.34
1112-01-02	\$45,764,839.83
1112-01-02-0003	\$2,318.89
1112-01-02-0004	\$6,296,716.45
1112-01-02-0005	\$2,706,541.52
1112-01-02-0006	-\$5,422,070.05
1112-01-02-0007	-\$2,482,370.08
1112-01-02-0008	\$21,943,411.33
1112-01-02-0009	\$22,720,291.77
1112-01-03	\$140,175.91
1112-01-03-0001	\$140,175.91
1112-01-04	\$266,760,285.00
1112-01-04-0004	\$241,269.35
1112-01-04-0005	\$1,014,532.78
1112-01-04-0006	\$9,110.27
1112-01-04-0007	\$5.34
1112-01-04-0008	-\$845,181.10
1112-01-04-0009	\$315,452.99
1112-01-04-0010	\$12,673.97
1112-01-04-0012	\$7,039.85
1112-01-04-0016	\$20,000.00
1112-01-04-0019	\$3,112,246.28
1112-01-04-0020	\$41,102,749.31
1112-01-04-0021	\$65,377.18
1112-01-04-0022	\$2,079,081.59
1112-01-04-0024	\$1,993,494.55
1112-01-04-0025	\$1,966,072.60
1112-01-04-0026	\$7,542,534.54
1112-01-04-0027	\$3,047,784.86
1112-01-04-0028	\$1,833,694.72
1112-01-04-0029	\$26,274.57
1112-01-04-0031	\$2,971,464.87

PRESIDENCIA MUNICIPAL

JO  
 A  
 H



H.XLII AYUNTAMIENTO CONSTITUCIONAL

TEPIC, NAYARIT



Gobierno de  
**Tepic**

La Ciudad  
que Sonríe

1112-01-04-0032	\$22,345,141.80
1112-01-04-0034	\$78,667.60
1112-01-04-0035	\$2,806,374.95
1112-01-04-0036	\$3,981,352.03
1112-01-04-0037	\$52,365.50
1112-01-04-0039	-\$152,914.71
1112-01-04-0040	\$118,355,060.98
1112-01-04-0041	\$5,122,926.07
1112-01-04-0042	\$47,655,632.26
1112-01-05	\$22,260,185.11
1112-01-05-0006	-\$612,772.18
1112-01-05-0007	-\$1,398,629.31
1112-01-05-0009	\$13,151,874.11
1112-01-05-0010	\$11,119,712.49
1112-01-06	\$8,897,809.54
1112-01-06-0001	\$1,813,156.55
1112-01-06-0002	\$541,660.19
1112-01-06-0003	\$10,000.00
1112-01-06-0004	-\$1,068,834.11
1112-01-06-0005	\$357,451.73
1112-01-06-0006	\$33,145.12
1112-01-06-0007	\$1,911,229.81
1112-01-06-0008	\$265,919.01
1112-01-06-0009	\$430,987.48
1112-01-06-0011	\$4,603,093.76
1112-01-07	\$6,897,368.68
1112-01-07-0001	\$201.13
1112-01-07-0002	\$75,830.68
1112-01-07-0003	\$43,033.27
1112-01-07-0004	\$6,778,303.60
1112-02	\$156,772,997.46
1112-02-01	\$76,923,411.20
1112-02-01-0021	\$1,083,875.38
1112-02-01-0054	\$24,000.20
1112-02-01-0055	\$22,988.10
1112-02-01-0115	\$1,041,064.79
1112-02-01-0120	\$1,169,275.89
1112-02-01-0121	\$71,379,602.08
1112-02-01-0123	\$200,526.76
1112-02-01-0124	\$2,002,078.00
1112-02-03	\$79,849,586.26
1112-02-03-0021	\$3,961.67
1112-02-03-0035	\$79,845,624.59
suma	<b>\$524,454,514.15</b>

### Bancos/Dependencias y Otros

Al 30 de Septiembre de 2023, esta cuenta refleja un saldo deudor por \$13,719,433.57 como se muestra a continuación:

cuenta	saldo final
1113	\$13,719,433.57
1113-02	\$13,719,433.57
1113-02-0001	\$13,719,433.57
suma	<b>\$13,719,433.57</b>

IO  
A  
H

### PRESIDENCIA MUNICIPAL

© C. Puebla S/N, Zona Centro, Tepic, Nay; C.P. 63000  
Ⓜ <http://tepic.gob.mx/> ☎ (311) 215 3000 📠 311 260 8283



H.XLII AYUNTAMIENTO CONSTITUCIONAL

TEPIC, NAYARIT



Gobierno de  
**Tepic**

La Ciudad  
que Sonríe

### Inversiones Temporales (Hasta tres meses)

Al 30 de Septiembre de 2023, esta cuenta refleja un saldo deudor por \$351,867.23 como se muestra a continuación:

cuenta	saldo final
1114	\$351,867.23
1114-02	\$351,867.23
1114-02-02	\$351,867.23
1114-02-02-0009	\$191,007.88
1114-02-02-0011	\$160,859.35
suma	<b>\$351,867.23</b>

### Fondos con afectación específica

Al 30 de Septiembre de 2023, esta cuenta refleja un saldo deudor por \$69,060.00 como se muestra a continuación:

cuenta	saldo final
1115	\$69,060.00
1115-01	\$69,060.00
1115-01-0002	\$69,060.00
suma	<b>\$69,060.00</b>

### Depósitos de fondos de terceros en garantía y/o administración

Al 30 de Septiembre de 2023, esta cuenta refleja un saldo deudor por \$10,188,676.62 como se muestra a continuación:

cuenta	saldo final
1116	\$10,188,676.62
1116-01	\$10,160,676.62
1116-01-0002	\$10,160,676.62
1116-02	\$28,000.00
1116-02-02	\$28,000.00
suma	<b>\$10,188,676.62</b>

### Cuentas por cobrar a corto plazo

Al 30 de Septiembre de 2023, esta cuenta refleja un saldo deudor por \$85,924,252.04 como se muestra a continuación:

cuenta	saldo final
1122	\$85,924,252.04
1122-01	\$85,924,252.04
1122-01-0001	\$85,850,563.33
1122-01-0006	\$51,400.00
1122-01-0006-0009	\$3,000.00
1122-01-0006-0015	\$1,750.00
1122-01-0006-0030	\$1,100.00
1122-01-0006-0034	\$3,000.00
1122-01-0006-0045	\$4,400.00

JO  
X  
H

PRESIDENCIA MUNICIPAL

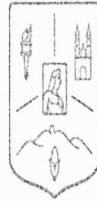
© C. Puebla S/N, Zona Centro, Tepic, Nay; C.P. 63000  
 ☎ <http://tepic.gob.mx/> ☎ (311) 215 3000 ☎ 311 260 8283

Página 4 de 64



H.XLII AYUNTAMIENTO CONSTITUCIONAL

TEPIC, NAYARIT



Gobierno de  
**Tepic**

La Ciudad  
que Sonríe

1122-01-0006-0074	\$1,450.00
1122-01-0006-0101	\$2,400.00
1122-01-0006-0106	\$2,500.00
1122-01-0006-0125	\$2,250.00
1122-01-0006-0131	\$3,000.00
1122-01-0006-0140	\$1,700.00
1122-01-0006-0142	\$1,400.00
1122-01-0006-0145	\$2,000.00
1122-01-0006-0150	\$400.00
1122-01-0006-0151	\$550.00
1122-01-0006-0155	\$3,000.00
1122-01-0006-0157	\$600.00
1122-01-0006-0178	\$2,400.00
1122-01-0006-0180	\$3,000.00
1122-01-0006-0181	\$3,000.00
1122-01-0006-0186	\$2,900.00
1122-01-0006-0187	\$2,100.00
1122-01-0006-0188	\$200.00
1122-01-0006-0189	\$3,300.00
1122-01-0008	\$22,288.71
suma	<b>\$85,924,252.04</b>

**Deudores diversos por cobrar a corto plazo.**

Al 30 de Septiembre de 2023, esta cuenta presenta un saldo por recuperar por un importe de \$217,672.79 integrado por concepto de gastos a comprobar, recuperación de créditos otorgados por el departamento de fomento económico de este H. Ayuntamiento como se muestra en el siguiente concentrado:

cuenta	saldo final
1123	\$217,672.79
1123-01	\$109,304.79
1123-01-0440	\$11,000.00
1123-01-0524	\$40,000.00
1123-01-0534	\$27,214.66
1123-01-0553	\$3,145.00
1123-01-0558	\$10,615.34
1123-01-0561	\$3,500.00
1123-01-0572	\$126.55
1123-01-0577	\$4,000.00
1123-01-0578	\$0.24
1123-01-0582	\$6,000.00
1123-01-0584	\$3,703.00
1123-02	\$58,670.00
1123-02-0002	\$2,450.00
1123-02-0009	\$2,400.00
1123-02-0010	\$1,700.00
1123-02-0012	\$2,800.00
1123-02-0013	\$1,400.00
1123-02-0016	\$4,650.00
1123-02-0020	\$3,000.00
1123-02-0026	\$1,800.00
1123-02-0029	\$1,700.00
1123-02-0031	\$1,000.00
1123-02-0037	\$1,800.00

PRESIDENCIA MUNICIPAL

IO  
A  
H



H.XLII AYUNTAMIENTO CONSTITUCIONAL

TEPIC, NAYARIT



Gobierno de  
**Tepic**

La Ciudad  
que Sonríe

1123-02-0044	\$3,000.00
1123-02-0049	\$2,550.00
1123-02-0051	\$600.00
1123-02-0053	\$1,500.00
1123-02-0054	\$1,500.00
1123-02-0055	\$5,000.00
1123-02-0056	\$5,000.00
1123-02-0058	\$2,800.00
1123-02-0075	\$2,700.00
1123-02-0077	\$2,550.00
1123-02-0081	\$1,650.00
1123-02-0090	\$400.00
1123-02-0097	\$2,350.00
1123-02-0098	\$2,370.00
1123-03	\$198.00
1123-03-0157	\$198.00
1123-04	\$49,500.00
1123-04-005	\$650.00
1123-04-008	\$400.00
1123-04-009	\$4,500.00
1123-04-016	\$300.00
1123-04-020	\$2,500.00
1123-04-029	\$300.00
1123-04-030	\$5,000.00
1123-04-034	\$2,000.00
1123-04-035	\$4,800.00
1123-04-037	\$1,000.00
1123-04-039	\$1,850.00
1123-04-044	\$5,000.00
1123-04-045	\$3,750.00
1123-04-046	\$4,100.00
1123-04-049	\$300.00
1123-04-053	\$3,400.00
1123-04-054	\$2,750.00
1123-04-055	\$3,900.00
1123-04-059	\$3,000.00
suma	<b>\$217,672.79</b>

### Ingresos por recuperar a corto plazo

Su saldo representa los rezagos por concepto de predial, multas federales y aportación de beneficiario por obras ejecutadas por el H. Ayuntamiento, este saldo representa un importe por recuperar al 30 de Septiembre de 2023 de \$197,595,052.78

cuenta	saldo final
1124	\$197,595,052.78
1124-12	\$120,537,756.20
1124-44	\$37,813,608.02
1124-62	\$39,243,688.56
suma	<b>\$197,595,052.78</b>

### PRESIDENCIA MUNICIPAL

◊ C. Puebla S/N, Zona Centro, Tepic, Nay; C.P. 63000  
Ⓜ <http://tepic.gob.mx/> ☎ (311) 215 3000 ☎ 311 260 8283

Página 6 de 64

Handwritten signatures and initials: "A", "IO", and a large signature.



H.XLII AYUNTAMIENTO CONSTITUCIONAL

TEPIC, NAYARIT



Gobierno de  
**Tepic**

La Ciudad  
que Sonríe

**Préstamos otorgados a corto plazo**

Al 30 de Septiembre de 2023, esta cuenta de activo cuenta con un saldo deudor por un importe de \$1,709,264.77, integrado de la siguiente manera:

cuenta	saldo final
1126	\$1,709,264.77
1126-01	\$1,652,624.77
1126-01-00098	\$8,568.00
1126-01-06063	\$6,492.85
1126-01-06284	\$3,732.00
1126-01-06332	\$4,284.00
1126-01-06429	\$2,352.00
1126-01-06464	\$6,492.85
1126-01-06822	\$2,664.00
1126-01-08233	\$6,492.85
1126-01-08328	\$34,200.00
1126-01-08460	\$4,000.00
1126-01-08760	\$2,352.00
1126-01-08955	\$4,284.00
1126-01-08972	\$3,332.00
1126-01-09051	\$1,500.00
1126-01-09470	\$2,000.00
1126-01-09508	\$74,208.00
1126-01-09610	\$7,500.00
1126-01-09708	\$3,426.00
1126-01-09804	\$3,340.00
1126-01-09810	\$4,750.00
1126-01-09904	\$5,712.00
1126-01-10121	\$2,352.00
1126-01-10560	\$4,664.00
1126-01-10736	\$4,208.00
1126-01-10889	\$3,332.00
1126-01-11010	\$1,536.00
1126-01-20129	\$2,000.00
1126-01-20130	\$4,704.00
1126-01-20235	\$2,524.00
1126-01-20269	\$3,332.00
1126-01-20271	\$4,208.00
1126-01-20346	\$6,664.00
1126-01-20402	\$3,528.00
1126-01-20458	\$4,000.00
1126-01-20669	\$2,220.00
1126-01-21057	\$3,528.00
1126-01-21112	\$5,000.00
1126-01-21208	\$4,568.00
1126-01-21553	\$2,664.00
1126-01-21830	\$2,664.00
1126-01-21865	\$2,352.00
1126-01-21942	\$4,000.00
1126-01-21955	\$3,076.00
1126-01-21988	\$10,524.00
1126-01-22096	\$4,000.00
1126-01-22135	\$2,352.00
1126-01-22427	\$2,000.00
1126-01-22578	\$2,000.00
1126-01-22583	\$3,748.00
1126-01-22660	\$17,500.00

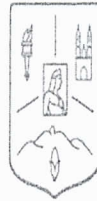
PRESIDENCIA MUNICIPAL

Handwritten initials and signatures: "JO" and two large handwritten marks.



H.XLII AYUNTAMIENTO CONSTITUCIONAL

TEPIC, NAYARIT



Gobierno de  
**Tepic**

La Ciudad  
que Sonríe

1126-01-22720	\$3,332.00
1126-01-25928	\$5,000.00
1126-01-26188	\$3,332.00
1126-01-26274	\$6,312.00
1126-01-26306	\$750.00
1126-01-26342	\$2,352.00
1126-01-26390	\$7,164.00
1126-01-26497	\$4,000.00
1126-01-26696	\$2,132.00
1126-01-26701	\$750.00
1126-01-26786	\$6,664.00
1126-01-27288	\$1,664.00
1126-01-27303	\$4,704.00
1126-01-27313	\$5,332.00
1126-01-27677	\$2,352.00
1126-01-27814	\$5,000.00
1126-01-27936	\$5,600.00
1126-01-27998	\$8,333.30
1126-01-28013	\$3,076.00
1126-01-28060	\$6,426.00
1126-01-28079	\$2,220.00
1126-01-28155	\$6,664.00
1126-01-28248	\$4,248.00
1126-01-28411	\$80,000.00
1126-01-28413	\$21,052.00
1126-01-28415	\$31,560.00
1126-01-28416	\$40,000.00
1126-01-28420	\$33,332.00
1126-01-28421	\$40,000.00
1126-01-28422	\$40,000.00
1126-01-28425	\$7,500.00
1126-01-28431	\$10,000.00
1126-01-28433	\$8,000.00
1126-01-28440	\$21,052.00
1126-01-28442	\$22,856.00
1126-01-28443	\$28,232.00
1126-01-28456	\$16,000.00
1126-01-28460	\$9,735.70
1126-01-28466	\$37,500.00
1126-01-28469	\$15,692.28
1126-01-28477	\$9,520.00
1126-01-28478	\$54,432.00
1126-01-28480	\$70,704.00
1126-01-28491	\$13,576.92
1126-01-28494	\$10,000.00
1126-01-28508	\$3,750.00
1126-01-28509	\$3,332.00
1126-01-28513	\$3,332.00
1126-01-28514	\$6,664.00
1126-01-28540	\$15,788.00
1126-01-28541	\$46,000.00
1126-01-28559	\$26,660.00
1126-01-28560	\$6,000.00
1126-01-28600	\$13,853.32
1126-01-28631	\$2,460.00
1126-01-28690	\$14,208.00
1126-01-28701	\$52,734.00
1126-01-28717	\$27,857.10

PRESIDENCIA MUNICIPAL

TO  
 X  
 A





H.XLII AYUNTAMIENTO CONSTITUCIONAL

TEPIC, NAYARIT



Gobierno de  
**Tepic**

La Ciudad  
que Sonríe

1126-01-28723	\$21,052.00
1126-01-28749	\$10,000.00
1126-01-28755	\$12,697.10
1126-01-28757	\$2,352.00
1126-01-28772	\$10,000.00
1126-01-28784	\$6,800.00
1126-01-28787	\$6,492.85
1126-01-28794	\$7,140.00
1126-01-28818	\$6,664.00
1126-01-28834	\$8,568.00
1126-01-28838	\$3,000.00
1126-01-28866	\$2,220.00
1126-01-28868	\$230,000.00
1126-01-28870	\$6,492.85
1126-01-30054	\$3,332.00
1126-01-30085	\$6,664.00
1126-01-30135	\$2,104.00
1126-01-30159	\$12,697.10
1126-01-30179	\$4,284.00
1126-01-30321	\$2,200.00
1126-01-30437	\$3,332.00
1126-01-30465	\$2,000.00
1126-01-30509	\$6,664.00
1126-01-30535	\$9,735.70
1126-01-30628	\$4,612.00
1126-01-35027	\$2,300.00
1126-01-37501	\$7,500.00
1126-03	\$56,640.00
1126-03-0023	\$2,200.00
1126-03-0166	\$2,400.00
1126-03-0172	\$3,332.00
1126-03-0175	\$8,400.00
1126-03-0196	\$7,500.00
1126-03-0197	\$2,664.00
1126-03-0198	\$2,200.00
1126-03-0200	\$2,856.00
1126-03-0201	\$1,712.00
1126-03-0202	\$3,076.00
1126-03-0203	\$17,100.00
1126-03-0204	\$3,200.00
suma	<b>\$1,709,264.77</b>

**Otros derechos a recibir efectivo o equivalentes a corto plazo**

Al 30 de Septiembre de 2023, esta cuenta de activo cuenta con un saldo deudor por un importe de \$36,836.95, integrado de la siguiente manera:

cuenta	saldo final
1129	\$36,836.95
1129-01	\$36,836.95
1129-01-0001	\$36,836.95
suma	<b>\$36,836.95</b>

TO  
*[Handwritten signature]*

**PRESIDENCIA MUNICIPAL**

📍 C. Puebla S/N, Zona Centro, Tepic, Nay; C.P. 63000  
🌐 <http://tepic.gob.mx/> 📞 (311) 215 3000 📠 311 260 8283





H.XLII AYUNTAMIENTO CONSTITUCIONAL

TEPIC, NAYARIT



Gobierno de  
**Tepic**

La Ciudad  
que Sonríe

**Otros derechos a recibir efectivo o equivalentes a corto plazo**

El saldo al 30 de Septiembre de 2023, de la esta cuenta ascienden a la cantidad de \$2,375,205.35 como se muestra a continuación:

cuenta	saldo final
1131	\$2,375,205.35
1131-000169	\$1,759,278.50
1131-005321	\$599,720.00
1131-018896	\$16,206.85
suma	<b>\$2,375,205.35</b>

**Anticipos a contratistas por obras públicas a corto plazo**

En este respecto se cuenta con anticipos a contratistas por conceptos de obras, al 30 de Septiembre de 2023, mismos que ascienden a la cantidad de \$18,879,152.04 como se muestra a continuación:

cuenta	saldo final
1134	\$18,879,152.04
1134-003592	-\$748,675.15
1134-005234	\$2,157,032.79
1134-005254	\$963,555.25
1134-01	\$2,423,498.27
1134-01-0001	\$227,144.72
1134-017892	\$230,470.47
1134-019906	\$1,705,593.21
1134-019995	\$260,289.87
1134-02	\$14,083,740.88
1134-02-0004	\$2,290,409.66
1134-029091	\$11,793,331.22
suma	<b>\$18,879,152.04</b>

**Deudores diversos a largo plazo**

Al 30 de Septiembre de 2023, esta cuenta de activo cuenta con un saldo deudor por un importe de \$225,704.67, (Adeudos de policías) integrado de la siguiente manera:

cuenta	saldo final
1222	\$225,704.67
1222-01	\$225,704.67
1222-01-005350	\$8,500.00
1222-01-006415	\$8,500.00
1222-01-006525	\$8,500.00
1222-01-006584	\$17,000.00
1222-01-020269	\$13,500.00
1222-01-020623	\$8,500.00
1222-01-021130	\$13,500.00
1222-01-021430	\$8,500.00
1222-01-021555	\$8,500.00
1222-01-022141	\$17,000.00
1222-01-022189	\$13,500.00
1222-01-026041	\$8,500.00
1222-01-026073	\$17,000.00

PRESIDENCIA MUNICIPAL

IO [Handwritten signature]





H.XLII AYUNTAMIENTO CONSTITUCIONAL

TEPIC, NAYARIT



Gobierno de  
**Tepic**

La Ciudad  
que Sonríe

1222-01-026096	\$17,000.00
1222-01-026345	\$8,500.00
1222-01-026349	\$8,500.00
1222-01-026440	\$3,500.00
1222-01-027677	\$13,500.00
1222-01-027723	\$1,704.67
1222-01-030427	\$8,500.00
1222-01-030699	\$13,500.00
suma	<b>\$225,704.67</b>

**Bienes muebles e inmuebles infraestructura construcciones en proceso y Activos intangibles**

La cuenta de bienes muebles e inmuebles, infraestructura y construcciones en proceso, representa un saldo al 30 de Septiembre de 2023, por un importe de \$5,566,312,002.24 como se muestra a continuación:

cuenta	saldo final
1230	\$5,217,995,703.27
1231	\$283,097,335.13
1231-58101	\$277,531,384.42
1231-58102	\$5,565,950.71
1233	\$3,068,640,236.47
1233-1	\$2,528,107,787.30
1233-2	\$270,182,418.53
1233-3	\$270,350,030.64
1234	\$272,892,768.61
1234-1	\$73,120,352.67
1234-1-1	\$40,166,407.38
1234-1-2	\$26,440,827.82
1234-1-3	\$6,513,117.47
1234-6	\$199,772,415.94
1234-6-1	\$10,507,633.69
1234-6-2	\$7,490,688.90
1234-6-3	\$34,648,902.37
1234-6-4	\$8,758,649.46
1234-6-5	\$6,642,360.06
1234-6-6	\$50,276,983.83
1234-6-7	\$47,165,573.58
1234-6-8	\$34,281,624.05
1235	\$1,164,433,711.40
1235-1	\$16,681,500.51
1235-1-61101	\$15,198,569.51
1235-1-61102	\$1,482,931.00
1235-2	\$139,771,052.94
1235-2-61202	\$139,771,052.94
1235-3	\$90,093,605.47
1235-3-61301	\$81,124,818.32
1235-3-61304	\$8,968,787.15
1235-4	\$579,972,023.65
1235-4-61401	\$9,990,411.89
1235-4-61402	\$52,156,776.32
1235-4-61403	\$517,824,835.44
1235-5	\$314,313,055.42
1235-5-61501	\$314,091,858.24
1235-5-61502	\$221,197.18
1235-6	\$22,824,514.10

FO

**PRESIDENCIA MUNICIPAL**

📍 C. Puebla S/N, Zona Centro, Tepic, Nay; C.P. 63000  
 🌐 <http://tepic.gob.mx/> ☎ (311) 215 3000 📞 311 260 8283





H.XLII AYUNTAMIENTO CONSTITUCIONAL

TEPIC, NAYARIT



Gobierno de  
**Tepic**

La Ciudad  
que Sonríe

1235-6-61602	\$22,824,514.10
1235-9	\$777,959.31
1235-9-61903	\$777,959.31
1236	\$93,848,836.10
1236-2	\$85,900,430.48
1236-2-62202	\$85,900,430.48
1236-4	\$7,948,405.62
1236-4-62402	\$7,948,405.62
1239	\$335,082,815.56
1239-58901	\$335,082,815.56
1240	\$336,583,029.33
1241	\$37,042,851.90
1241-1	\$9,548,761.37
1241-1-51101	\$554.80
1241-1-51107	\$9,548,206.57
1241-3	\$20,552,364.13
1241-3-51501	\$48,902.50
1241-3-51503	\$20,496,961.63
1241-3-51504	\$6,500.00
1241-9	\$6,941,726.40
1241-9-51901	\$1,034,607.95
1241-9-51902	\$9,005.88
1241-9-51903	\$1,067,125.52
1241-9-51904	\$16,808.40
1241-9-51906	\$99,536.07
1241-9-51907	\$62,424.05
1241-9-51908	\$4,652,218.53
1242	\$6,678,135.04
1242-1	\$566,060.34
1242-1-52101	\$566,060.34
1242-2	\$584,865.64
1242-2-52201	\$584,865.64
1242-3	\$2,333,242.40
1242-3-52301	\$2,333,242.40
1242-9	\$3,193,966.66
1242-9-52901	\$3,193,966.66
1243	\$1,702,380.75
1243-1	\$1,582,776.41
1243-1-53101	\$109,892.50
1243-1-53102	\$1,472,883.91
1243-2	\$119,604.34
1243-2-53201	\$119,604.34
1244	\$222,607,612.30
1244-1	\$204,997,056.70
1244-1-54101	\$204,997,056.70
1244-2	\$4,100,668.90
1244-2-54201	\$4,100,668.90
1244-5	\$47,988.27
1244-5-54502	\$47,988.27
1244-9	\$13,461,898.43
1244-9-54901	\$13,461,898.43
1245	\$12,099,271.86
1245-55102	\$12,099,271.86
1246	\$56,047,413.54
1246-1	\$198,943.36
1246-1-56102	\$198,943.36
1246-2	\$2,503,528.20
1246-2-56201	\$3.00

PRESIDENCIA MUNICIPAL

FO



H.XLII AYUNTAMIENTO CONSTITUCIONAL

TEPIC, NAYARIT



Gobierno de  
**Tepic**

La Ciudad  
que Sonríe

1246-2-56204	\$13,127.41
1246-2-56206	\$2,490,397.79
1246-3	\$33,336,773.24
1246-3-56301	\$633,468.35
1246-3-56302	\$32,703,304.89
1246-4	\$215,286.80
1246-4-56401	\$215,286.80
1246-5	\$12,300,115.57
1246-5-56501	\$6,943,306.42
1246-5-56502	\$5,356,809.15
1246-6	\$3,752,322.13
1246-6-56602	\$8,700.00
1246-6-56604	\$1,392,978.96
1246-6-56606	\$2,350,643.17
1246-7	\$2,308,807.87
1246-7-56701	\$4,867.59
1246-7-56704	\$2,303,940.28
1246-9	\$1,431,636.37
1246-9-56901	\$299,444.40
1246-9-56904	\$1,132,191.97
1247	\$405,363.94
1247-1	\$405,363.94
1247-1-51301	\$302,599.60
1247-1-51302	\$102,764.34
1250	\$11,733,269.64
1251	\$11,733,269.64
1251-59101	\$11,733,269.64
suma	\$5,566,312,002.24

### Activos Diferidos

Al 30 de Septiembre de 2023, esta cuenta de activo cuenta con un saldo deudor por un importe de \$28,124,952.20, integrado de la siguiente manera:

cuenta	saldo final
1271	\$28,124,952.20
1271-01	\$12,605,890.36
1271-01-0001	\$12,605,890.36
1271-63101	\$173,306.40
1271-63103	\$451,806.08
1271-63201	\$5,646,666.00
1271-63203	\$9,247,283.36
suma	\$28,124,952.20

### Servicios personales por pagar a corto plazo

Al 30 de Septiembre de 2023, representa un gasto pendiente de pago, por la cantidad de \$8,944,501.02 como se detalla a continuación:

cuenta	saldo final
2111	\$8,944,501.02
2111-1	\$62,567.10
2111-1-11301	\$36,852.60
2111-1-11302	\$25,714.50

PRESIDENCIA MUNICIPAL

70

X

HP



H.XLII AYUNTAMIENTO CONSTITUCIONAL

TEPIC, NAYARIT



Gobierno de  
**Tepic**

La Ciudad  
que Sonríe

2111-2	\$337,339.34
2111-2-12101	\$116,021.72
2111-2-12301	\$221,317.62
2111-3	\$5,895,581.21
2111-3-13201	\$1,192,771.15
2111-3-13203	\$4,702,810.06
2111-4	\$2,643,402.57
2111-4-14102	\$2,643,402.57
2111-5	\$5,610.80
2111-5-15101	\$5,610.80
suma	<b>\$8,944,501.02</b>

**Proveedores**

Al 30 de Septiembre de 2023, esta cuenta representa un adeudo por pagar a proveedores por un importe de \$69,115,397.36, como se detalla a continuación:

cuenta	saldo final
2112	\$69,115,397.36
2112-1	\$66,308,820.06
2112-1-000003	\$51,301.90
2112-1-000007	\$980,400.00
2112-1-000008	\$280,531.83
2112-1-000012	\$97,380.22
2112-1-000017	\$34,800.00
2112-1-000019	\$35,224.12
2112-1-000021	\$279,280.00
2112-1-000026	\$68,740.00
2112-1-000027	\$7,494.00
2112-1-000031	\$52,853.05
2112-1-000039	\$300,000.00
2112-1-000040	\$6,000.00
2112-1-000042	\$5,920.33
2112-1-000049	\$15,500.00
2112-1-000052	\$92,220.00
2112-1-000057	\$28,100.49
2112-1-000059	\$179,800.00
2112-1-000060	\$50,000.00
2112-1-000061	\$50,000.00
2112-1-000062	\$44,230.00
2112-1-000065	\$34,346.00
2112-1-000068	\$93,266.66
2112-1-000078	\$179,728.64
2112-1-000088	\$22,084.00
2112-1-000095	\$5,750.00
2112-1-000116	\$1,658,236.34
2112-1-000121	\$48,654.88
2112-1-000131	\$1,145.57
2112-1-000133	\$14,570.63
2112-1-000147	\$90,480.00
2112-1-000160	\$132,800.00
2112-1-000169	\$6,269,258.28
2112-1-000171	\$17,985.70
2112-1-000173	\$17,608.00
2112-1-000174	\$1,779,095.20
2112-1-000175	\$75,866.00

**PRESIDENCIA MUNICIPAL**

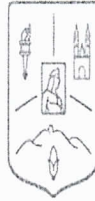
© C. Puebla S/N, Zona Centro, Tepic, Nay; C.P. 63000  
Ⓜ <http://tepic.gob.mx/> ☎ (311) 215 3000 ☎ 311 260 8283

FO  
X  
H



H.XLII AYUNTAMIENTO CONSTITUCIONAL

TEPIC, NAYARIT



Gobierno de  
**Tepic**

La Ciudad  
que Sonríe

2112-1-000177	\$5,531.58
2112-1-000181	\$315,536.18
2112-1-000190	\$103,727.20
2112-1-000192	\$10,000.00
2112-1-000201	\$197,200.00
2112-1-000202	\$64,244.66
2112-1-000215	\$37,938.32
2112-1-000237	\$3,114.53
2112-1-000241	\$77,808.20
2112-1-000246	\$57,601.46
2112-1-000247	\$54,980.08
2112-1-000258	\$74,199.99
2112-1-000266	\$23,064.28
2112-1-000271	\$54,093.12
2112-1-000273	\$21,045.00
2112-1-000277	\$51,678.60
2112-1-000292	\$1,057.10
2112-1-000298	\$58,878.43
2112-1-000299	\$169,404.57
2112-1-000300	\$26,400.00
2112-1-000303	\$1,313,785.81
2112-1-000307	\$4,706.29
2112-1-000311	\$1,249,076.61
2112-1-000328	\$28,594.00
2112-1-000338	\$10,000.00
2112-1-000344	\$713,151.81
2112-1-000355	\$35,130.44
2112-1-000360	\$85,044.41
2112-1-000361	\$1,725.00
2112-1-000363	\$31,798.37
2112-1-000367	\$4,988.00
2112-1-000373	\$21,401.99
2112-1-000375	\$708,830.00
2112-1-000379	\$218,475.55
2112-1-000386	\$348,996.00
2112-1-000395	\$27,886.40
2112-1-000408	\$74,717.80
2112-1-000420	\$280,000.00
2112-1-000423	\$70,444.01
2112-1-000429	\$39,608.00
2112-1-000437	\$67,401.06
2112-1-000475	\$3,787.40
2112-1-000478	\$81,348.07
2112-1-000479	\$8,120.00
2112-1-000488	\$616,990.95
2112-1-000492	\$11,470.00
2112-1-000493	\$30,915.09
2112-1-000504	\$7,300.00
2112-1-000505	\$55,084.15
2112-1-000509	\$36,160.68
2112-1-000519	\$15,274.36
2112-1-000548	\$73,200.01
2112-1-000560	\$178,133.09
2112-1-000569	\$86,816.00
2112-1-000570	\$1,958.08
2112-1-000573	\$68,538.00
2112-1-000587	\$4,172,359.40
2112-1-000592	\$62,250.00

PRESIDENCIA MUNICIPAL

TO





H.XLII AYUNTAMIENTO CONSTITUCIONAL

TEPIC, NAYARIT



Gobierno de  
**Tepic**

La Ciudad  
que Sonríe

2112-1-000598	\$65,030.47
2112-1-000607	\$1,246,127.51
2112-1-000620	\$32,480.00
2112-1-000632	\$3,831.48
2112-1-000635	\$27,813.52
2112-1-000638	\$46,980.00
2112-1-000639	\$4,416.00
2112-1-000642	\$2,447.60
2112-1-000644	\$24,000.00
2112-1-000656	\$37,220.00
2112-1-000659	\$1,380.00
2112-1-000661	\$243,600.00
2112-1-000674	\$2,120.00
2112-1-000685	\$40,000.00
2112-1-000689	\$23,200.00
2112-1-000692	\$174,000.00
2112-1-000695	\$10,889.99
2112-1-000703	\$27,490.00
2112-1-000711	\$71,627.24
2112-1-000714	\$8,000.00
2112-1-000728	\$1,274.95
2112-1-000732	\$1,350.00
2112-1-000746	\$1,320.00
2112-1-000749	\$15,640.00
2112-1-000765	\$15,605.00
2112-1-000780	\$339,001.92
2112-1-000789	\$10,000.00
2112-1-000801	\$39,593.12
2112-1-000807	\$45,129.88
2112-1-000808	\$335,900.61
2112-1-000810	\$164,496.52
2112-1-000815	\$20,314.53
2112-1-000819	\$11,989.31
2112-1-000831	\$2,645.00
2112-1-000850	\$82,519.93
2112-1-000876	\$279,723.44
2112-1-000883	\$6,700.00
2112-1-000903	\$167,019.03
2112-1-000911	\$46,400.00
2112-1-000926	\$65,100.00
2112-1-000931	\$51,032.15
2112-1-000939	\$26,448.00
2112-1-000943	\$14,707.10
2112-1-000944	\$947,239.60
2112-1-000948	\$48,921.39
2112-1-000951	\$34,131.10
2112-1-000956	\$24,940.00
2112-1-000958	\$152,950.00
2112-1-000965	\$636,903.21
2112-1-000966	\$17,314.51
2112-1-000984	\$37,700.00
2112-1-000988	\$24,177.57
2112-1-000991	\$353,755.05
2112-1-000997	\$6,200.00
2112-1-001003	\$86,213.43
2112-1-001007	\$359,571.91
2112-1-001017	\$26,620.48
2112-1-001039	\$69,000.00

PRESIDENCIA MUNICIPAL

70



H.XLII AYUNTAMIENTO CONSTITUCIONAL

TEPIC, NAYARIT



Gobierno de  
**Tepic**

La Ciudad  
que Sonríe

2112-1-001053	\$17,400.00
2112-1-001057	\$3,792.00
2112-1-001061	\$95,841.38
2112-1-001083	\$32,480.00
2112-1-001089	\$77,165.75
2112-1-001097	\$1,560.11
2112-1-001101	\$32,854.96
2112-1-001109	\$1,681.19
2112-1-001110	\$12,785.00
2112-1-001111	\$1,300.00
2112-1-001116	\$29,050.00
2112-1-001118	\$36,685.58
2112-1-001121	\$271,820.21
2112-1-001122	\$36,706.00
2112-1-001130	\$17,200.00
2112-1-001131	\$358,930.78
2112-1-001138	\$215,221.83
2112-1-001146	\$1,508.00
2112-1-001154	\$1,840.00
2112-1-001160	\$7,535.04
2112-1-001166	\$26,600.00
2112-1-001171	\$18,676.00
2112-1-001177	\$798,273.36
2112-1-001185	\$65,000.00
2112-1-001186	\$27,956.00
2112-1-001193	\$296,376.00
2112-1-001203	\$100,280.00
2112-1-001209	\$227,117.28
2112-1-001229	\$30,962.49
2112-1-001230	\$7,651.80
2112-1-001239	\$29,950.00
2112-1-001246	\$91,928.00
2112-1-001257	\$21,369.88
2112-1-001259	\$1,044,000.00
2112-1-001261	\$116,000.00
2112-1-001262	\$375,960.00
2112-1-001267	\$1,227.80
2112-1-001283	\$72,019.53
2112-1-001289	\$7,629.88
2112-1-001299	\$417,600.00
2112-1-001300	\$1,382.00
2112-1-001306	\$23,080.80
2112-1-001307	\$2,621,600.52
2112-1-001319	\$34,220.00
2112-1-001320	\$1,477,680.00
2112-1-001324	\$236,615.00
2112-1-001327	\$9,377.66
2112-1-001328	\$2,700.00
2112-1-001360	\$9,860.00
2112-1-001361	\$14,801.60
2112-1-001365	\$3,653.80
2112-1-001378	\$22,042.58
2112-1-001379	\$21,186.00
2112-1-001384	\$33,484.55
2112-1-001387	\$7,772.00
2112-1-001393	\$113,075.39
2112-1-001396	\$4,524.00
2112-1-001400	\$147,535.87

PRESIDENCIA MUNICIPAL

TO



H.XLII AYUNTAMIENTO CONSTITUCIONAL

TEPIC, NAYARIT



Gobierno de  
**Tepic**

La Ciudad  
que Sonríe

2112-1-001406	\$94,489.51
2112-1-001425	\$29,086.61
2112-1-001429	\$3,922.00
2112-1-001431	\$165,001.44
2112-1-001434	\$18,518.38
2112-1-001446	\$498,312.71
2112-1-001457	\$1,540.19
2112-1-001468	\$30,770.99
2112-1-001473	\$15,150.00
2112-1-001504	\$14,250.00
2112-1-001507	\$118,255.22
2112-1-001508	\$4,098.00
2112-1-001509	\$6,506.70
2112-1-001511	\$20,042.48
2112-1-001533	\$1,453.00
2112-1-001537	\$9,918.00
2112-1-001542	\$142,277.94
2112-1-001555	\$4,580.00
2112-1-001556	\$112,056.84
2112-1-001563	\$6,380.00
2112-1-001570	\$40,968.00
2112-1-001590	\$30,181.61
2112-1-001600	\$16,704.00
2112-1-001607	\$40,600.00
2112-1-001618	\$22,500.00
2112-1-001629	\$264,787.50
2112-1-001632	\$2,925.00
2112-1-001638	\$14,568.42
2112-1-001642	\$406,000.00
2112-1-001648	\$67,992.55
2112-1-001649	\$103,356.00
2112-1-001650	\$29,506.42
2112-1-001665	\$1,500.00
2112-1-001676	\$2,557.80
2112-1-001679	\$300,092.00
2112-1-001684	\$7,595.68
2112-1-001697	\$1,293,860.64
2112-1-001704	\$84,400.00
2112-1-001705	\$414,111.86
2112-1-001706	\$177,823.02
2112-1-001714	\$26,283.80
2112-1-001731	\$20,271.85
2112-1-001739	\$5,631.07
2112-1-001761	\$117,521.57
2112-1-001770	\$8,280.00
2112-1-001773	\$156,600.00
2112-1-001777	\$5,047.60
2112-1-001784	\$20,000.00
2112-1-001786	\$49,184.00
2112-1-001788	\$69,600.00
2112-1-001794	\$7,012.20
2112-1-001799	\$11,500.65
2112-1-001815	\$139,200.00
2112-1-001822	\$1,310.80
2112-1-001824	\$4,000.00
2112-1-001846	\$1,040.02
2112-1-001869	\$63,243.43
2112-1-001872	\$474,672.00

PRESIDENCIA MUNICIPAL

JO  
 X  
 H



H.XLII AYUNTAMIENTO CONSTITUCIONAL

TEPIC, NAYARIT





Gobierno de  
**Tepic**

La Ciudad  
que Sonríe

2112-1-001875	\$8,685.70
2112-1-001900	\$62,196.98
2112-1-001901	\$6,380.00
2112-1-001906	\$85,952.66
2112-1-001910	\$1,600.00
2112-1-001911	\$424,947.75
2112-1-001913	\$394,686.25
2112-1-001914	\$4,176.00
2112-1-001915	\$14,000.00
2112-1-001916	\$397,163.66
2112-1-001917	\$437,491.10
2112-1-001918	\$2,750.00
2112-1-001919	\$1,508.00
2112-1-001920	\$2,537.50
2112-1-001921	\$2,800.00
2112-1-001922	\$55,712.00
2112-1-001923	\$533,600.00
2112-1-001924	\$121,294.62
2112-1-001925	\$3,060.00
2112-1-001926	\$90,728.16
2112-1-001927	\$102,291.70
2112-1-001928	\$9,300.00
2112-1-001929	\$1,150.00
2112-1-001930	\$34,068.00
2112-1-001931	\$1,000.00
2112-1-001932	\$37,527.59
2112-1-001933	\$3,714.32
2112-1-001934	\$69,646.90
2112-1-001935	\$51,008.24
2112-1-001936	\$52,362.40
2112-1-001937	\$9,280.00
2112-1-001938	\$27,815.00
2112-1-001939	\$5,000.00
2112-1-001940	\$24,128.00
2112-1-001945	\$107,819.22
2112-1-001948	\$82,943.84
2112-1-001951	\$38,140.80
2112-1-001955	\$8,764.05
2112-1-001957	\$51,912.00
2112-1-001959	\$32,249.84
2112-1-001967	\$7,029.99
2112-1-001968	\$63,800.00
2112-1-001969	\$17,120.00
2112-1-001971	\$10,500.00
2112-1-001993	\$45,240.00
2112-1-002021	\$346,260.00
2112-1-002023	\$25,219.40
2112-1-002038	\$35,502.68
2112-1-002039	\$26,389.31
2112-1-002041	\$65,168.87
2112-1-002042	\$21,842.80
2112-1-002050	\$286,520.00
2112-1-002061	\$8,120.00
2112-1-002071	\$4,444.63
2112-1-002082	\$290,000.00
2112-1-002083	\$43,221.88
2112-1-002087	\$1,064.00
2112-1-002105	\$1,145,500.00

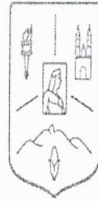
PRESIDENCIA MUNICIPAL

TO   




H.XLII AYUNTAMIENTO CONSTITUCIONAL

TEPIC, NAYARIT



Gobierno de  
**Tepic**

La Ciudad  
que Sonríe

2112-1-002106	\$792,790.03
2112-1-002107	\$30,000.00
2112-1-002109	\$1,298.05
2112-1-002112	\$11,600.00
2112-1-002116	\$26,680.00
2112-1-002120	\$38,609.65
2112-1-002121	\$47,499.99
2112-1-002122	\$47,499.99
2112-1-002125	\$4,605.99
2112-1-002141	\$7,900.00
2112-1-002153	\$10,922.56
2112-1-002161	\$23,348.07
2112-1-002171	\$149,561.00
2112-1-002172	\$6,000.00
2112-1-002174	\$2,487.04
2112-1-002178	\$5,240.00
2112-1-002196	\$5,000.00
2112-1-002197	\$6,757.00
2112-1-002202	\$23,199.99
2112-1-002203	\$1,508.00
2112-1-002205	\$22,200.00
2112-1-002215	\$5,300.00
2112-1-002223	\$7,703.36
2112-1-002248	\$124,472.73
2112-1-002258	\$403,390.00
2112-1-002262	\$299,999.93
2112-1-002268	\$144,667.59
2112-1-002270	\$54,176.71
2112-1-002273	\$6,735.72
2112-1-002274	\$5,422.68
2112-1-002278	\$474,130.78
2112-1-002286	\$109,538.47
2112-1-002293	\$98,708.01
2112-1-002307	\$23,200.00
2112-1-002315	\$4,756.00
2112-1-002317	\$1,694.99
2112-1-002318	\$11,594.21
2112-1-002334	\$127,600.00
2112-1-002335	\$128,011.47
2112-1-002373	\$8,700.00
2112-1-002379	\$42,920.00
2112-1-002380	\$45,988.20
2112-1-002400	\$139,666.82
2112-1-002402	\$188,259.38
2112-1-002403	\$2,378.00
2112-1-002410	\$4,782.96
2112-1-002434	\$2,620.00
2112-1-003443	\$313,200.00
2112-1-003444	\$825,066.27
2112-1-003446	\$18,007.77
2112-1-003447	\$16,234.20
2112-1-003464	\$2,900.00
2112-1-003478	\$611,320.00
2112-1-003479	\$222,340.00
2112-1-003481	\$173,039.40
2112-1-003484	\$46,399.95
2112-1-003487	\$5,800.00
2112-1-003490	\$119,873.37

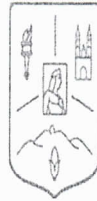
PRESIDENCIA MUNICIPAL

FO   




H.XLII AYUNTAMIENTO CONSTITUCIONAL

TEPIC, NAYARIT



Gobierno de  
**Tepic**

La Ciudad  
que Sonríe

2112-1-003492	\$7,513.84
2112-1-003493	\$11,600.00
2112-1-003509	\$58,000.00
2112-1-003512	\$13,920.00
2112-1-003519	\$361,527.40
2112-1-003522	\$66,120.00
2112-1-003524	\$22,591.00
2112-1-003534	\$9,396.00
2112-1-003542	\$159,259.97
2112-1-003543	\$28,749.71
2112-1-003579	\$30,000.00
2112-1-003602	\$346,522.69
2112-1-003615	\$97,394.39
2112-1-003616	\$16,695.13
2112-1-003619	\$4,872.00
2112-1-003654	\$111,940.00
2112-1-003664	\$17,557.99
2112-1-003681	\$1,496.24
2112-1-003711	\$5,650.00
2112-1-003714	\$5,800.00
2112-1-003715	\$1,130.80
2112-1-003749	\$174,159.92
2112-1-003763	\$268.44
2112-1-003770	\$11,600.00
2112-1-003774	\$49,280.00
2112-1-003822	\$2,900.00
2112-1-003827	\$7,901.93
2112-1-003828	\$1,101.86
2112-1-003840	\$9,280.00
2112-1-003857	\$9,489.88
2112-1-003868	\$40,000.00
2112-1-003870	\$5,196.90
2112-1-003872	\$140,000.00
2112-1-003873	\$104,516.00
2112-1-003878	\$65,578.66
2112-1-003883	\$63,520.00
2112-1-003887	\$176,311.64
2112-1-003888	\$59,431.49
2112-1-003900	\$333,306.54
2112-1-003919	\$9,976.00
2112-1-004952	\$47,849.99
2112-1-004957	\$117,914.00
2112-1-004977	\$121,153.60
2112-1-005001	\$33,803.28
2112-1-005025	\$85,239.38
2112-1-005048	\$77,689.23
2112-1-005049	\$48,959.39
2112-1-005050	\$3,591.36
2112-1-005057	\$8,688.40
2112-1-005075	\$10,907.48
2112-1-005076	\$1,250.48
2112-1-005088	\$54,537.89
2112-1-005104	\$11,600.00
2112-1-005134	\$184,150.00
2112-1-005175	\$22,349.72
2112-1-005187	\$29,885.00
2112-1-005188	\$163,577.75
2112-1-005192	\$78,858.75

PRESIDENCIA MUNICIPAL

IO

X

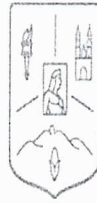
X





H.XLII AYUNTAMIENTO CONSTITUCIONAL

TEPIC, NAYARIT



Gobierno de  
**Tepic**

La Ciudad  
que Sonríe

2112-1-005215	\$9,426.17
2112-1-005243	\$30,044.00
2112-1-005262	\$931,223.96
2112-1-005323	\$92,800.00
2112-1-007457	\$7,795.46
2112-1-012561	\$354,660.51
2112-1-016729	\$23,200.00
2112-1-016741	\$11,600.00
2112-1-016750	\$10,000.00
2112-1-016793	\$1,393,436.24
2112-1-016808	\$75,637.80
2112-1-029075	\$14,400.00
2112-1-029076	\$18,666.66
2112-1-029077	\$16,666.67
2112-1-029084	\$16,666.66
2112-2	\$2,806,577.30
2112-2-000019	\$52,472.88
2112-2-000042	\$2,187.06
2112-2-000064	\$171,253.55
2112-2-000116	\$2,289.00
2112-2-000298	\$111,360.00
2112-2-000360	\$87,354.47
2112-2-000437	\$4,943.92
2112-2-000493	\$70,000.00
2112-2-000801	\$19,654.99
2112-2-000807	\$181.99
2112-2-000850	\$104,741.96
2112-2-001146	\$58,510.40
2112-2-001188	\$5,866.12
2112-2-001219	\$88,800.37
2112-2-001451	\$22,819.94
2112-2-001472	\$140,207.34
2112-2-001504	\$206,650.03
2112-2-001556	\$42,332.16
2112-2-001804	\$94,261.14
2112-2-001945	\$215,790.22
2112-2-001951	\$57,015.00
2112-2-001957	\$3,910.32
2112-2-001959	\$19,468.78
2112-2-002111	\$106,547.16
2112-2-002118	\$178,599.87
2112-2-002150	\$16,337.40
2112-2-002152	\$122,984.79
2112-2-002153	\$13,458.77
2112-2-002154	\$33,449.54
2112-2-002155	\$100,897.60
2112-2-002156	\$5,760.01
2112-2-002159	\$26,645.07
2112-2-002160	\$110,018.81
2112-2-002161	\$24,001.07
2112-2-002163	\$18,312.58
2112-2-002164	\$20,364.48
2112-2-002196	\$12,644.00
2112-2-002274	\$389.51
2112-2-002278	\$7,166.85
2112-2-002341	\$63,000.00
2112-2-002342	\$1,899.11
2112-2-002352	\$10,863.00

PRESIDENCIA MUNICIPAL

IO

A



H.XLII AYUNTAMIENTO CONSTITUCIONAL

TEPIC, NAYARIT



Gobierno de  
**Tepic**

La Ciudad  
que **Sonríe**

2112-2-002382	\$8,700.00
2112-2-002400	\$3,079.99
2112-2-002403	\$44,752.50
2112-2-003540	\$6,342.22
2112-2-003815	\$59,970.14
2112-2-003887	\$34,043.10
2112-2-003900	\$8,745.41
2112-2-003919	\$25,172.00
2112-2-004994	\$40,000.00
2112-2-005001	\$6,599.99
2112-2-005024	\$26,209.46
2112-2-005175	\$87,551.23
suma	<b>\$69,115,397.36</b>

**Contratistas por obras públicas por pagar a corto plazo**

Al 30 de Septiembre de 2023, se tiene pendiente por pagar un importe de \$29,709,573.21 por concepto de contratistas de obras públicas como se muestra a continuación:

cuenta	saldo final
2113	\$29,709,573.21
2113-000013	\$43,920.67
2113-000033	\$1,588,196.96
2113-000036	\$1,207,674.16
2113-000042	\$14,991.23
2113-000142	\$348,225.84
2113-000203	\$997,466.60
2113-000308	\$28,307.74
2113-000360	\$492,208.34
2113-000377	\$24,120.40
2113-000391	\$69,000.00
2113-000545	\$67,373.06
2113-000555	\$20,216.41
2113-000877	\$234,456.02
2113-000878	\$5,087.16
2113-000914	\$363,790.74
2113-001180	\$1,034,781.28
2113-001336	\$310.11
2113-001366	\$171,298.41
2113-001451	\$64,800.00
2113-001625	\$192,000.00
2113-001674	\$103,299.20
2113-001688	\$142,651.02
2113-001776	\$292,456.71
2113-001834	\$72,077.30
2113-001889	\$300,055.46
2113-001943	\$9,929.60
2113-001944	\$140,516.80
2113-001945	\$64,515.98
2113-001948	\$163,328.00
2113-001949	\$28,800.00
2113-001952	\$36,551.06
2113-001954	\$1,290,383.00
2113-001955	\$10,022.40
2113-001959	\$420,091.54
2113-002018	\$464,000.00

PRESIDENCIA MUNICIPAL

IO  
A  
A



H.XLII AYUNTAMIENTO CONSTITUCIONAL

TEPIC, NAYARIT



Gobierno de  
**Tepic**

La Ciudad  
que Sonríe

2113-002026	\$276,464.74
2113-002027	\$48,520.90
2113-002031	\$53,262.91
2113-002033	\$624,589.74
2113-002034	\$74,292.24
2113-002035	\$1,241,300.17
2113-002036	\$2,076,285.50
2113-002140	\$472.43
2113-002289	\$36,058.19
2113-002352	\$5,846,806.52
2113-003722	\$5,818,387.04
2113-003847	\$94,821.92
2113-005097	\$12,861.59
2113-005209	\$68,000.00
2113-005229	\$105,832.67
2113-005245	\$1,386,045.30
2113-005254	\$499,839.17
2113-005289	\$35,372.17
2113-006403	\$903,456.81
suma	<b>\$29,709,573.21</b>

**Participaciones y aportaciones por pagar a corto plazo**

Se tiene por pagar al 30 de Septiembre de 2023, la cantidad de \$2,022,508.08 por los conceptos relacionados a continuación:

cuenta	saldo final
2114	\$2,022,508.08
2114-85101	\$2,022,508.08
suma	<b>\$2,022,508.08</b>

**Transferencias otorgadas por pagar a corto plazo**

Se tiene por pagar al 30 de Septiembre de 2023, la cantidad de \$47,832.67 por los conceptos relacionados a continuación:

cuenta	saldo final
2115	\$47,832.67
2115-45101	\$665.24
2115-45201	\$47,167.43
suma	<b>\$47,832.67</b>

**Retenciones y contribuciones por pagar a corto plazo**

Se tiene por enterar al 30 de Septiembre de 2023, la cantidad de \$11,196,221.30 por los conceptos relacionados a continuación:

cuenta	saldo final
2117	\$11,196,221.30
2117-01	\$3,422,785.71
2117-01-0001	\$3,422,785.71
2117-02	\$1,815,655.27

PRESIDENCIA MUNICIPAL

IO  
 X  
 H



H.XLII AYUNTAMIENTO CONSTITUCIONAL

TEPIC, NAYARIT



Gobierno de  
**Tepic**

La Ciudad  
que Sonríe

2117-02-0001	\$83,954.17
2117-02-0002	\$254,986.27
2117-02-0003	\$38,675.56
2117-02-0004	\$832,780.60
2117-02-0005	\$350,619.31
2117-02-0006	\$30,068.21
2117-02-0007	\$219,268.04
2117-02-0008	\$1,520.87
2117-02-0009	\$3,782.24
2117-03	\$67,371.56
2117-03-0001	\$3,089.62
2117-03-0002	\$64,281.94
2117-04	\$5,866,881.13
2117-04-0001	\$5,866,881.13
2117-05	\$23,527.63
2117-05-0002	\$23,527.63
suma	<b>\$11,196,221.30</b>

**Otros documentos por pagar a corto plazo**

El saldo al 30 de Septiembre de 2023, la cuenta de documentos por pagar a corto plazo se integra por un importe de \$342,343,884.56 de las cuales se integran de la siguiente manera:

cuenta	saldo final
2129	\$342,343,884.56
2129-01	\$87,514,948.81
2129-01-0001	\$1,089,043.08
2129-01-0002	\$34,316,045.47
2129-01-0003	\$846,668.26
2129-01-0004	\$148,517.81
2129-01-0005	\$460,355.19
2129-01-0006	\$90,857.81
2129-01-0007	\$607,887.01
2129-01-0008	\$4,531,695.31
2129-01-0010	\$50,719.75
2129-01-0011	\$66,817.00
2129-01-0012	\$449,117.72
2129-01-0014	\$106,500.00
2129-01-0015	\$355,125.00
2129-01-0016	\$8,471.87
2129-01-0017	\$502,090.79
2129-01-0018	\$20,594,932.69
2129-01-0019	\$44,930.00
2129-01-0020	\$49,972.59
2129-01-0021	\$9,113.25
2129-01-0022	\$6,003,862.92
2129-01-0023	\$60,640.00
2129-01-0024	\$1,122,944.13
2129-01-0025	\$3,729,730.38
2129-01-0026	\$1,816.13
2129-01-0027	\$19,400.00
2129-01-0029	\$226,034.64
2129-01-0030	\$776,803.61
2129-01-0031	\$392,654.41
2129-01-0033	\$82,170.00
2129-01-0034	\$16,812.48

PRESIDENCIA MUNICIPAL

Handwritten initials and marks: "JD", a large "X", and "H".



H.XLII AYUNTAMIENTO CONSTITUCIONAL

TEPIC, NAYARIT



Gobierno de  
**Tepic**

La Ciudad  
que Sonríe

2129-01-0037	\$35,401.75
2129-01-0038	-\$927,842.86
2129-01-0039	\$317,990.00
2129-01-0040	\$176,721.05
2129-01-0041	\$543,200.00
2129-01-0043	\$9,401.83
2129-01-0045	\$34,900.80
2129-01-0046	\$5,383.00
2129-01-0047	\$23,211.00
2129-01-0048	-\$112.31
2129-01-0049	\$10,440,532.25
2129-01-0051	\$29,367.53
2129-01-0052	\$40,345.47
2129-01-0054	\$24,720.00
2129-02	\$51,236,805.03
2129-02-0001	\$50,096,094.07
2129-02-0002	\$1,140,710.96
2129-03	\$5,810,079.54
2129-03-0004	\$7,553.18
2129-03-0005	\$12,553.17
2129-03-0006	\$12,553.18
2129-03-0008	\$580.63
2129-03-0009	\$106.57
2129-03-0012	\$39,766.64
2129-03-0013	\$7,382.50
2129-03-0015	\$6,000.00
2129-03-0016	\$10,000.00
2129-03-0017	\$492,646.40
2129-03-0020	\$9,114.00
2129-03-0021	\$1,083,137.05
2129-03-0022	\$265,000.00
2129-03-0023	\$220,000.00
2129-03-0025	\$21,199.02
2129-03-0026	\$6,650.00
2129-03-0028	\$4,870.50
2129-03-0029	\$8,148.75
2129-03-0033	\$1,615.00
2129-03-0034	\$549.71
2129-03-0040	\$13,325.89
2129-03-0041	\$2,133.03
2129-03-0044	\$762.05
2129-03-0045	\$2,679.20
2129-03-0046	\$1,457.37
2129-03-0055	\$946,292.03
2129-03-0062	\$332,320.00
2129-03-0063	\$1,500,000.00
2129-03-0087	\$1,111.13
2129-03-0088	\$156,793.45
2129-03-0089	\$226,292.62
2129-03-0090	\$417,486.47
2129-04	\$21,248,510.68
2129-04-0003	\$8,086.76
2129-04-0008	\$21,299.93
2129-04-0017	\$71,011.53
2129-04-0026	\$5,839.73
2129-04-0027	\$6,844.16
2129-04-0028	\$8,065.75
2129-04-0030	\$24,151.10

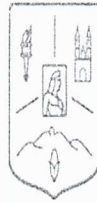
PRESIDENCIA MUNICIPAL

IO  
 X  
 H



H.XLII AYUNTAMIENTO CONSTITUCIONAL

TEPIC, NAYARIT



Gobierno de  
**Tepic**

La Ciudad  
que Sonríe

2129-04-0031	\$5,108.31
2129-04-0032	\$5,195.03
2129-04-0033	\$6,000.00
2129-04-0034	\$3,000.00
2129-04-0035	\$5,104.99
2129-04-0036	\$6,657.91
2129-04-0037	\$18,949.32
2129-04-0038	\$7,104.99
2129-04-0041	\$9,000.05
2129-04-0043	\$5,867.00
2129-04-0045	\$22,853.00
2129-04-0053	\$24,936.12
2129-04-0055	\$5,000.00
2129-04-0063	\$26,999.85
2129-04-0069	\$45,191.66
2129-04-0087	\$41,553.25
2129-04-0089	\$72,013.89
2129-04-0092	\$18,391.10
2129-04-0096	\$82,862.76
2129-04-0097	\$31,431.00
2129-04-0099	\$38,032.09
2129-04-0105	\$15,986.86
2129-04-0108	\$40,103.25
2129-04-0113	\$27,699.08
2129-04-0114	\$55,767.43
2129-04-0115	\$63,387.05
2129-04-0117	\$11,442.55
2129-04-0122	\$1,890.42
2129-04-0125	\$18,303.66
2129-04-0127	\$73,307.11
2129-04-0128	\$35,478.52
2129-04-0134	\$15,542.30
2129-04-0136	\$6,657.29
2129-04-0138	\$9,557.58
2129-04-0141	\$150,000.00
2129-04-0144	\$47,087.58
2129-04-0145	\$66,864.92
2129-04-0146	\$51,510.96
2129-04-0156	\$27,148.25
2129-04-0157	\$3,332.55
2129-04-0158	\$3,332.55
2129-04-0159	\$7,767.12
2129-04-0160	\$9,205.47
2129-04-0164	\$4,572.49
2129-04-0170	\$22,707.90
2129-04-0171	\$10,145.06
2129-04-0172	\$12,645.06
2129-04-0173	\$36,494.35
2129-04-0175	\$53,003.39
2129-04-0176	\$29,308.86
2129-04-0181	\$60,000.00
2129-04-0182	\$12,955.54
2129-04-0183	\$4,363.43
2129-04-0184	\$20,455.54
2129-04-0186	\$35,275.33
2129-04-0187	\$30,275.33
2129-04-0189	\$42,675.22
2129-04-0191	\$60,000.00

PRESIDENCIA MUNICIPAL

JD  
 A  
 A



H.XLII AYUNTAMIENTO CONSTITUCIONAL

TEPIC, NAYARIT



Gobierno de  
**Tepic**

La Ciudad  
que Sonríe

2129-04-0192	\$24,900.48
2129-04-0193	\$18,193.76
2129-04-0194	\$18,193.76
2129-04-0195	\$85,690.12
2129-04-0196	\$112,676.96
2129-04-0197	\$86,609.35
2129-04-0198	\$33,447.69
2129-04-0199	\$104,497.98
2129-04-0200	\$43,863.93
2129-04-0201	\$43,863.93
2129-04-0202	\$25,559.54
2129-04-0203	\$25,559.54
2129-04-0204	\$35,559.54
2129-04-0205	\$35,559.54
2129-04-0206	\$38,938.87
2129-04-0207	\$28,938.87
2129-04-0209	\$14,454.74
2129-04-0210	\$33,729.46
2129-04-0211	\$13,729.46
2129-04-0213	\$128,427.83
2129-04-0214	\$87,522.33
2129-04-0215	\$33,729.46
2129-04-0216	\$23,729.46
2129-04-0217	\$130,475.60
2129-04-0218	\$103,871.01
2129-04-0219	\$18,306.52
2129-04-0220	\$127,484.90
2129-04-0221	\$36,131.46
2129-04-0222	\$36,131.46
2129-04-0223	\$48,175.28
2129-04-0224	\$38,232.19
2129-04-0225	\$38,232.19
2129-04-0226	\$38,232.19
2129-04-0227	\$28,232.19
2129-04-0228	\$113,271.24
2129-04-0229	\$128,268.93
2129-04-0230	\$154,636.19
2129-04-0231	\$108,206.40
2129-04-0233	\$8,942.82
2129-04-0234	\$33,942.82
2129-04-0235	\$33,942.82
2129-04-0237	\$25,401.92
2129-04-0238	\$25,401.92
2129-04-0239	\$40,803.86
2129-04-0240	\$66,872.93
2129-04-0241	\$40,000.00
2129-04-0243	\$40,000.00
2129-04-0244	\$51,968.27
2129-04-0245	\$51,968.27
2129-04-0246	\$103,936.54
2129-04-0247	\$32,910.39
2129-04-0248	\$32,910.39
2129-04-0249	\$65,820.79
2129-04-0250	\$55,098.77
2129-04-0252	\$63,465.28
2129-04-0253	\$53,465.28
2129-04-0254	\$33,775.45
2129-04-0255	\$23,775.45

PRESIDENCIA MUNICIPAL

TO  
 X  
 H



H.XLII AYUNTAMIENTO CONSTITUCIONAL

TEPIC, NAYARIT



Gobierno de  
**Tepic**

La Ciudad  
que Sonríe

2129-04-0256	\$33,775.45
2129-04-0257	\$23,775.45
2129-04-0258	\$59,510.74
2129-04-0259	\$49,510.74
2129-04-0260	\$66,877.66
2129-04-0261	\$66,877.66
2129-04-0262	\$19,614.53
2129-04-0263	\$19,614.53
2129-04-0264	\$97,165.65
2129-04-0265	\$30,242.89
2129-04-0266	\$30,242.89
2129-04-0267	\$30,242.89
2129-04-0268	\$30,242.89
2129-04-0270	\$65,813.33
2129-04-0271	\$65,813.33
2129-04-0272	\$23,605.04
2129-04-0273	\$28,605.04
2129-04-0274	\$18,605.04
2129-04-0275	\$28,605.04
2129-04-0276	\$63,007.96
2129-04-0277	\$63,007.96
2129-04-0282	\$160,674.43
2129-04-0283	\$37,092.45
2129-04-0284	\$17,804.39
2129-04-0285	\$8,902.16
2129-04-0286	\$10,385.91
2129-04-0287	\$74,184.91
2129-04-0294	\$101,247.61
2129-04-0295	\$50,623.82
2129-04-0296	\$50,623.82
2129-04-0297	\$118,494.12
2129-04-0298	\$62,611.72
2129-04-0299	\$62,611.72
2129-04-0300	\$121,969.30
2129-04-0301	\$153,894.24
2129-04-0302	\$205,730.23
2129-04-0303	\$166,105.35
2129-04-0304	\$31,543.10
2129-04-0305	\$178,744.19
2129-04-0307	\$165,088.88
2129-04-0308	\$136,411.45
2129-04-0309	\$167,477.12
2129-04-0310	\$102,826.20
2129-04-0312	\$167,420.44
2129-04-0313	\$88,689.37
2129-04-0315	\$140,027.41
2129-04-0316	\$74,279.83
2129-04-0317	\$117,997.07
2129-04-0318	\$141,558.60
2129-04-0319	\$63,440.77
2129-04-0320	\$154,016.25
2129-04-0322	\$78,117.83
2129-04-0323	\$90,993.17
2129-04-0324	\$103,751.16
2129-04-0325	\$44,962.17
2129-04-0327	\$44,962.17
2129-04-0328	\$44,962.17
2129-04-0330	\$186,721.98

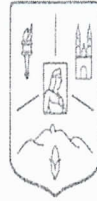
PRESIDENCIA MUNICIPAL

10  
 X  
 H



H.XLII AYUNTAMIENTO CONSTITUCIONAL

TEPIC, NAYARIT



Gobierno de  
**Tepic**

La Ciudad  
que Sonríe

2129-04-0331	\$164,390.05
2129-04-0332	\$150,098.83
2129-04-0333	\$38,647.50
2129-04-0334	\$112,078.58
2129-04-0335	\$35,407.65
2129-04-0336	\$106,222.93
2129-04-0338	\$137,713.38
2129-04-0339	\$67,159.10
2129-04-0340	\$67,159.10
2129-04-0341	\$80,000.00
2129-04-0342	\$54,581.00
2129-04-0343	\$12,825.92
2129-04-0345	\$141,210.99
2129-04-0347	\$44,962.17
2129-04-0348	\$156,792.62
2129-04-0349	\$212,121.05
2129-04-0355	\$32,902.07
2129-04-0356	\$12,825.92
2129-04-0357	\$12,825.92
2129-04-0358	\$11,875.20
2129-04-0359	\$5,937.61
2129-04-0360	\$5,937.61
2129-04-0361	\$297.72
2129-04-0362	\$297.72
2129-04-0363	\$3,229.68
2129-04-0365	\$12,825.92
2129-04-0366	\$27,290.50
2129-04-0367	\$27,290.50
2129-04-0368	\$60,686.86
2129-04-0369	\$60,686.86
2129-04-0370	\$100,000.00
2129-04-0371	\$112,973.73
2129-04-0373	\$140,879.45
2129-04-0374	\$38,647.50
2129-04-0375	\$38,647.50
2129-04-0376	\$38,647.50
2129-04-0377	\$27,308.90
2129-04-0378	\$111,561.52
2129-04-0380	\$50,168.63
2129-04-0381	\$50,168.63
2129-04-0382	\$100,337.26
2129-04-0384	\$59,877.35
2129-04-0385	\$59,877.35
2129-04-0386	\$132,995.49
2129-04-0387	\$56,012.09
2129-04-0388	\$56,012.09
2129-04-0389	\$118,745.11
2129-04-0390	\$131,826.46
2129-04-0394	\$47,705.28
2129-04-0395	\$47,705.28
2129-04-0396	\$95,410.56
2129-04-0397	\$135,699.66
2129-04-0398	\$59,560.98
2129-04-0399	\$59,560.98
2129-04-0400	\$59,560.98
2129-04-0401	\$59,560.98
2129-04-0402	\$56,462.60
2129-04-0403	\$40,963.36

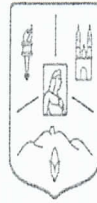
PRESIDENCIA MUNICIPAL

IO X  
H



H.XLII AYUNTAMIENTO CONSTITUCIONAL

TEPIC, NAYARIT



Gobierno de  
**Tepic**

La Ciudad  
que Sonríe

2129-04-0404	\$40,963.36
2129-04-0406	\$148,940.31
2129-04-0412	\$29,632.87
2129-04-0414	\$29,632.87
2129-04-0415	\$349,785.69
2129-04-0418	\$132,868.28
2129-04-0419	\$36,087.89
2129-04-0420	\$36,087.89
2129-04-0421	\$36,087.89
2129-04-0422	\$36,087.89
2129-04-0423	\$63,951.56
2129-04-0424	\$63,951.56
2129-04-0425	\$127,148.32
2129-04-0426	\$53,003.40
2129-04-0427	\$53,003.40
2129-04-0429	\$77,062.27
2129-04-0430	\$71,062.27
2129-04-0431	\$13,590.42
2129-04-0432	\$33,590.42
2129-04-0433	\$33,590.42
2129-04-0434	\$17,233.64
2129-04-0435	\$178,736.05
2129-04-0436	\$162,224.28
2129-04-0437	\$193,082.42
2129-04-0438	\$214,622.15
2129-04-0439	\$36,423.64
2129-04-0440	\$36,423.64
2129-04-0441	\$37,530.38
2129-04-0444	\$28,231.30
2129-04-0445	\$28,231.30
2129-04-0446	\$42,542.47
2129-04-0447	\$73,108.66
2129-04-0448	\$73,108.66
2129-04-0449	\$64,987.36
2129-04-0450	\$64,987.36
2129-04-0451	\$65,342.42
2129-04-0452	\$65,342.42
2129-04-0453	\$71,740.12
2129-04-0454	\$71,740.12
2129-04-0455	\$141,287.95
2129-04-0456	\$161,372.96
2129-04-0457	\$136,354.56
2129-04-0458	\$152,809.02
2129-04-0459	\$160,282.23
2129-04-0460	\$133,565.55
2129-04-0461	\$131,603.85
2129-04-0462	\$31,932.45
2129-04-0463	\$31,932.45
2129-04-0464	\$63,864.92
2129-04-0465	\$147,357.62
2129-04-0466	\$47,179.32
2129-04-0467	\$127,064.99
2129-04-0468	\$159,089.85
2129-04-0469	\$146,858.53
2129-04-0470	\$64,628.30
2129-04-0471	\$64,628.30
2129-04-0472	\$127,544.36
2129-04-0473	\$158,217.91

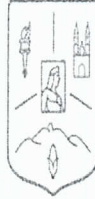
PRESIDENCIA MUNICIPAL

*[Handwritten signature]*



H.XLII AYUNTAMIENTO CONSTITUCIONAL

TEPIC, NAYARIT



Gobierno de  
**Tepic**

La Ciudad  
que Sonríe

2129-04-0474	\$174,656.46
2129-04-0475	\$88,411.89
2129-04-0476	\$88,411.89
2129-04-0477	\$81,090.25
2129-04-0478	\$81,090.25
2129-04-0479	\$156,021.59
2129-04-0480	\$69,070.78
2129-04-0481	\$82,568.21
2129-04-0482	\$82,568.21
2129-04-0483	\$196,108.60
2129-04-0484	\$66,431.81
2129-04-0485	\$66,431.81
2129-04-0486	\$133,153.72
2129-04-0487	\$37,198.34
2129-04-0488	\$37,198.34
2129-04-0489	\$37,198.34
2129-04-0490	\$37,198.34
2129-04-0491	\$37,198.34
2129-04-0492	\$96,301.12
2129-04-0493	\$74,344.76
2129-04-0494	\$74,344.76
2129-04-0496	\$73,752.69
2129-04-0497	\$73,752.69
2129-04-0498	\$142,605.69
2129-04-0499	\$73,452.23
2129-04-0500	\$73,452.23
2129-04-0501	\$192,312.42
2129-04-0502	\$125,510.45
2129-07	\$75,410.01
2129-07-0003	\$1,700.00
2129-07-0020	\$1,500.00
2129-07-0021	\$1,500.00
2129-07-0022	\$1,500.00
2129-07-0023	\$1,500.00
2129-07-0024	\$1,500.00
2129-07-0025	\$1,500.00
2129-07-0026	\$1,700.00
2129-07-0027	\$1,700.00
2129-07-0028	\$1,700.00
2129-07-0029	\$1,700.00
2129-07-0030	\$1,700.00
2129-07-0031	\$960.00
2129-07-0032	\$1,300.00
2129-07-0033	\$1,700.00
2129-07-0035	\$1,700.00
2129-07-0036	\$1,700.00
2129-07-0037	\$1,700.00
2129-07-0038	\$1,700.00
2129-07-0039	\$1,700.00
2129-07-0041	\$1,700.00
2129-07-0042	\$1,700.00
2129-07-0043	\$1,500.00
2129-07-0044	\$1,700.00
2129-07-0045	\$1,700.00
2129-07-0046	\$1,700.00
2129-07-0047	\$1,700.00
2129-07-0048	\$1,700.00
2129-07-0049	\$1,700.00

PRESIDENCIA MUNICIPAL

10  
 X  
 H





H.XLII AYUNTAMIENTO CONSTITUCIONAL

TEPIC, NAYARIT



Gobierno de  
**Tepic**

La Ciudad  
que Sonríe

2129-07-0050	\$950.00
2129-07-0051	\$1,700.00
2129-07-0052	\$1,700.00
2129-07-0053	\$1,700.00
2129-07-0054	\$1,700.00
2129-07-0055	\$1,700.00
2129-07-0056	\$1,700.00
2129-07-0057	\$1,600.00
2129-07-0058	\$1,700.00
2129-07-0059	\$1,450.00
2129-07-0060	\$1,700.00
2129-07-0061	\$1,700.00
2129-07-0062	\$1,700.00
2129-07-0063	\$1,700.00
2129-07-0064	\$1,700.00
2129-07-0065	\$1,700.00
2129-07-0066	\$950.01
2129-07-0067	\$1,600.00
2129-08	\$32,769.95
2129-08-0005	\$6,553.99
2129-08-0006	\$6,553.99
2129-08-0007	\$6,553.99
2129-08-0009	\$6,553.99
2129-08-0010	\$6,553.99
2129-09	\$25,322,114.16
2129-09-0001	\$22,898.00
2129-09-0003	\$62,969.50
2129-09-0004	\$40,071.50
2129-09-0007	\$9,159.20
2129-09-0008	\$40,071.50
2129-09-0014	\$9,159.20
2129-09-0015	\$9,159.20
2129-09-0019	\$9,159.20
2129-09-0020	\$9,159.20
2129-09-0021	\$9,159.20
2129-09-0022	\$9,159.20
2129-09-0024	\$9,159.20
2129-09-0027	\$40,071.50
2129-09-0029	\$22,898.00
2129-09-0030	\$62,969.50
2129-09-0031	\$22,898.00
2129-09-0032	\$22,898.00
2129-09-0035	\$22,898.00
2129-09-0037	\$62,969.50
2129-09-0038	\$62,969.50
2129-09-0039	\$22,898.00
2129-09-0040	\$40,071.50
2129-09-0041	\$40,071.50
2129-09-0042	\$40,071.50
2129-09-0044	\$40,071.50
2129-09-0051	\$9,159.20
2129-09-0052	\$32,057.20
2129-09-0053	\$9,159.20
2129-09-0054	\$9,159.20
2129-09-0055	\$9,159.20
2129-09-0057	\$40,071.50
2129-09-0059	\$9,159.20
2129-09-0060	\$40,071.50

PRESIDENCIA MUNICIPAL

TO  
 A  
 H



H.XLII AYUNTAMIENTO CONSTITUCIONAL

TEPIC, NAYARIT



Gobierno de  
**Tepic**

La Ciudad  
que Sonríe

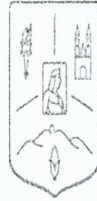
2129-09-0061	\$40,071.50
2129-09-0062	\$40,071.50
2129-09-0063	\$40,071.50
2129-09-0064	\$40,071.50
2129-09-0065	\$40,071.50
2129-09-0066	\$40,071.50
2129-09-0073	\$22,898.00
2129-09-0074	\$22,898.00
2129-09-0075	\$22,898.00
2129-09-0076	\$40,071.50
2129-09-0077	\$9,159.20
2129-09-0079	\$22,898.00
2129-09-0080	\$62,969.50
2129-09-0082	\$62,969.50
2129-09-0083	\$22,898.00
2129-09-0084	\$40,071.50
2129-09-0085	\$40,071.50
2129-09-0086	\$40,071.50
2129-09-0088	\$40,071.50
2129-09-0089	\$40,071.50
2129-09-0090	\$32,057.20
2129-09-0098	\$9,159.20
2129-09-0099	\$13,738.80
2129-09-0101	\$32,057.20
2129-09-0102	\$9,159.20
2129-09-0103	\$9,159.20
2129-09-0104	\$9,159.20
2129-09-0106	\$9,159.20
2129-09-0107	\$9,159.20
2129-09-0110	\$9,159.20
2129-09-0111	\$9,159.20
2129-09-0113	\$9,159.20
2129-09-0115	\$9,159.20
2129-09-0117	\$9,159.20
2129-09-0118	\$9,159.20
2129-09-0119	\$9,159.20
2129-09-0120	\$9,159.20
2129-09-0121	\$9,159.20
2129-09-0123	\$9,159.20
2129-09-0124	\$9,159.20
2129-09-0126	\$22,898.00
2129-09-0127	\$22,898.00
2129-09-0128	\$22,898.00
2129-09-0129	\$22,898.00
2129-09-0130	\$62,969.50
2129-09-0131	\$22,898.00
2129-09-0132	\$22,898.00
2129-09-0133	\$40,071.50
2129-09-0134	\$40,071.50
2129-09-0135	\$40,071.50
2129-09-0136	\$40,071.50
2129-09-0137	\$40,071.50
2129-09-0138	\$40,071.50
2129-09-0139	\$32,057.20
2129-09-0143	\$9,159.20
2129-09-0144	\$9,159.20
2129-09-0145	\$9,159.20
2129-09-0147	\$9,159.20

PRESIDENCIA MUNICIPAL



H.XLII AYUNTAMIENTO CONSTITUCIONAL

TEPIC, NAYARIT



Gobierno de  
**Tepic**

La Ciudad  
que Sonríe

2129-09-0148	\$9,159.20
2129-09-0149	\$9,159.20
2129-09-0152	\$9,159.20
2129-09-0153	\$9,159.20
2129-09-0154	\$4,579.60
2129-09-0156	\$9,159.20
2129-09-0157	\$4,579.60
2129-09-0158	\$9,159.20
2129-09-0159	\$22,898.00
2129-09-0160	\$22,898.00
2129-09-0162	\$22,898.00
2129-09-0163	\$40,071.50
2129-09-0164	\$40,071.50
2129-09-0165	\$40,071.50
2129-09-0166	\$8,014.30
2129-09-0168	\$8,014.30
2129-09-0177	\$4,579.60
2129-09-0178	\$13,738.80
2129-09-0179	\$4,579.60
2129-09-0180	\$62,969.50
2129-09-0181	\$9,159.20
2129-09-0182	\$13,738.80
2129-09-0183	\$9,159.20
2129-09-0185	\$13,738.80
2129-09-0186	\$32,057.20
2129-09-0187	\$32,057.20
2129-09-0188	\$32,057.20
2129-09-0189	\$32,057.20
2129-09-0190	\$32,057.20
2129-09-0191	\$62,969.50
2129-09-0192	\$40,071.50
2129-09-0193	\$62,969.50
2129-09-0195	\$62,969.50
2129-09-0196	\$40,071.50
2129-09-0197	\$40,071.50
2129-09-0198	\$40,071.50
2129-09-0199	\$40,071.50
2129-09-0200	\$62,969.50
2129-09-0201	\$40,071.50
2129-09-0202	\$8,014.30
2129-09-0203	\$40,071.50
2129-09-0206	\$8,014.30
2129-09-0207	\$4,579.60
2129-09-0208	\$13,738.80
2129-09-0209	\$9,159.20
2129-09-0210	\$13,738.80
2129-09-0211	\$13,738.80
2129-09-0212	\$9,159.20
2129-09-0213	\$4,579.60
2129-09-0214	\$4,579.60
2129-09-0215	\$13,738.80
2129-09-0216	\$13,738.80
2129-09-0217	\$13,738.80
2129-09-0219	\$62,969.50
2129-09-0220	\$62,969.50
2129-09-0221	\$62,969.50
2129-09-0222	\$62,969.50
2129-09-0223	\$62,969.50

PRESIDENCIA MUNICIPAL

IO X H



H.XLII AYUNTAMIENTO CONSTITUCIONAL

TEPIC, NAYARIT



Gobierno de Tepic

La Ciudad que Sonríe

2129-09-0224	\$62,969.50
2129-09-0225	\$40,071.50
2129-09-0226	\$40,071.50
2129-09-0227	\$40,071.50
2129-09-0228	\$40,071.50
2129-09-0229	\$40,071.50
2129-09-0230	\$8,014.30
2129-09-0231	\$40,071.50
2129-09-0232	\$40,071.50
2129-09-0233	\$8,014.30
2129-09-0234	\$8,014.30
2129-09-0235	\$62,969.50
2129-09-0236	\$62,969.50
2129-09-0237	\$62,969.50
2129-09-0238	\$62,969.50
2129-09-0239	\$62,969.50
2129-09-0240	\$40,071.50
2129-09-0241	\$22,898.00
2129-09-0242	\$62,969.50
2129-09-0243	\$62,969.50
2129-09-0244	\$62,969.50
2129-09-0245	\$62,969.50
2129-09-0246	\$62,969.50
2129-09-0247	\$40,071.50
2129-09-0249	\$40,071.50
2129-09-0251	\$40,071.50
2129-09-0252	\$6,553.99
2129-09-0253	\$20,292.79
2129-09-0254	\$6,553.99
2129-09-0255	\$46,625.49
2129-09-0256	\$9,159.20
2129-09-0257	\$9,159.20
2129-09-0258	\$9,159.20
2129-09-0259	\$9,159.20
2129-09-0260	\$9,159.20
2129-09-0261	\$9,159.20
2129-09-0264	\$9,159.20
2129-09-0265	\$22,898.00
2129-09-0266	\$9,159.20
2129-09-0267	\$9,159.20
2129-09-0268	\$9,159.20
2129-09-0269	\$9,159.20
2129-09-0270	\$9,159.20
2129-09-0272	\$4,579.60
2129-09-0273	\$9,159.20
2129-09-0274	\$9,159.20
2129-09-0275	\$9,159.20
2129-09-0276	\$9,159.20
2129-09-0278	\$22,898.00
2129-09-0279	\$22,898.00
2129-09-0280	\$22,898.00
2129-09-0284	\$8,014.30
2129-09-0285	\$8,014.30
2129-09-0295	\$4,579.60
2129-09-0296	\$13,738.80
2129-09-0297	\$13,738.80
2129-09-0298	\$13,738.80
2129-09-0299	\$13,738.80

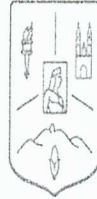
PRESIDENCIA MUNICIPAL

Handwritten initials and signature



H.XLII AYUNTAMIENTO CONSTITUCIONAL

TEPIC, NAYARIT



Gobierno de  
**Tepic**

La Ciudad  
que Sonríe

2129-09-0300	\$9,159.20
2129-09-0301	\$9,159.20
2129-09-0302	\$32,057.20
2129-09-0303	\$32,057.20
2129-09-0304	\$32,057.20
2129-09-0305	\$40,071.50
2129-09-0306	\$62,969.50
2129-09-0307	\$40,071.50
2129-09-0309	\$62,969.50
2129-09-0310	\$62,969.50
2129-09-0311	\$62,969.50
2129-09-0312	\$40,071.50
2129-09-0313	\$40,071.50
2129-09-0314	\$40,071.50
2129-09-0315	\$40,071.50
2129-09-0317	\$40,071.50
2129-09-0318	\$40,071.50
2129-09-0319	\$13,738.80
2129-09-0320	\$13,738.80
2129-09-0321	\$13,738.80
2129-09-0322	\$4,579.60
2129-09-0323	\$41,216.40
2129-09-0324	\$62,969.50
2129-09-0325	\$62,969.50
2129-09-0326	\$62,969.50
2129-09-0327	\$62,969.50
2129-09-0328	\$40,071.50
2129-09-0329	\$40,071.50
2129-09-0335	\$4,579.60
2129-09-0336	\$4,579.60
2129-09-0337	\$4,579.60
2129-09-0338	\$4,579.60
2129-09-0339	\$4,579.60
2129-09-0340	\$4,579.60
2129-09-0341	\$4,579.60
2129-09-0342	\$4,579.60
2129-09-0343	\$4,579.60
2129-09-0344	\$4,579.60
2129-09-0345	\$4,579.60
2129-09-0346	\$4,579.60
2129-09-0347	\$4,579.60
2129-09-0348	\$4,579.60
2129-09-0349	\$4,579.60
2129-09-0350	\$4,579.60
2129-09-0351	\$4,579.60
2129-09-0352	\$4,579.60
2129-09-0353	\$4,579.60
2129-09-0354	\$4,579.60
2129-09-0355	\$4,579.60
2129-09-0356	\$4,579.60
2129-09-0357	\$9,159.20
2129-09-0358	\$9,159.20
2129-09-0359	\$9,159.20
2129-09-0360	\$9,159.20
2129-09-0361	\$9,159.20
2129-09-0362	\$9,159.20
2129-09-0363	\$9,159.20
2129-09-0365	\$9,159.20

PRESIDENCIA MUNICIPAL

☺ C. Puebla S/N, Zona Centro, Tepic, Nay; C.P. 63000

Ⓜ <http://tepic.gob.mx/> ☎ (311) 215 3000 ☎ 311 260 8283

TO X  
H  
Página 37 de 64



H.XLII AYUNTAMIENTO CONSTITUCIONAL

TEPIC, NAYARIT



Gobierno de  
**Tepic**

La Ciudad  
que Sonríe

2129-09-0366	\$9,159.20
2129-09-0367	\$9,159.20
2129-09-0368	\$9,159.20
2129-09-0369	\$9,159.20
2129-09-0370	\$9,159.20
2129-09-0371	\$9,159.20
2129-09-0372	\$9,159.20
2129-09-0373	\$13,738.80
2129-09-0374	\$13,738.80
2129-09-0375	\$22,898.00
2129-09-0376	\$62,969.50
2129-09-0377	\$22,898.00
2129-09-0378	\$22,898.00
2129-09-0379	\$62,969.50
2129-09-0381	\$22,898.00
2129-09-0382	\$40,071.50
2129-09-0383	\$40,071.50
2129-09-0384	\$40,071.50
2129-09-0385	\$40,071.50
2129-09-0386	\$40,071.50
2129-09-0387	\$40,071.50
2129-09-0388	\$40,071.50
2129-09-0389	\$40,071.50
2129-09-0390	\$40,071.50
2129-09-0391	\$40,071.50
2129-09-0392	\$40,071.50
2129-09-0393	\$40,071.50
2129-09-0395	\$8,014.30
2129-09-0396	\$9,159.20
2129-09-0397	\$9,159.20
2129-09-0398	\$32,057.20
2129-09-0399	\$32,057.20
2129-09-0400	\$32,057.20
2129-09-0401	\$32,057.20
2129-09-0402	\$32,057.20
2129-09-0403	\$32,057.20
2129-09-0404	\$32,057.20
2129-09-0405	\$32,057.20
2129-09-0406	\$32,057.20
2129-09-0407	\$32,057.20
2129-09-0408	\$32,057.20
2129-09-0409	\$32,057.20
2129-09-0410	\$32,057.20
2129-09-0411	\$32,057.20
2129-09-0412	\$32,057.20
2129-09-0413	\$9,159.20
2129-09-0414	\$13,738.80
2129-09-0415	\$32,057.20
2129-09-0416	\$9,159.20
2129-09-0417	\$32,057.20
2129-09-0418	\$32,057.20
2129-09-0419	\$32,057.20
2129-09-0420	\$32,057.20
2129-09-0421	\$32,057.20
2129-09-0422	\$9,159.20
2129-09-0423	\$13,738.80
2129-09-0424	\$32,057.20
2129-09-0425	\$32,057.20

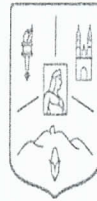
PRESIDENCIA MUNICIPAL

IO  
 X  
 H



H.XLII AYUNTAMIENTO CONSTITUCIONAL

TEPIC, NAYARIT



Gobierno de  
**Tepic**

La Ciudad  
que Sonríe

2129-09-0426	\$32,057.20
2129-09-0428	\$32,057.20
2129-09-0429	\$32,057.20
2129-09-0430	\$32,057.20
2129-09-0431	\$9,159.20
2129-09-0432	\$32,057.20
2129-09-0433	\$32,057.20
2129-09-0434	\$9,159.20
2129-09-0435	\$22,898.00
2129-09-0436	\$32,057.20
2129-09-0437	\$32,057.20
2129-09-0438	\$32,057.20
2129-09-0439	\$32,057.20
2129-09-0440	\$32,057.20
2129-09-0441	\$32,057.20
2129-09-0442	\$32,057.20
2129-09-0443	\$4,579.60
2129-09-0444	\$13,738.80
2129-09-0445	\$13,738.80
2129-09-0446	\$13,738.80
2129-09-0447	\$13,738.80
2129-09-0448	\$4,579.60
2129-09-0449	\$13,738.80
2129-09-0450	\$13,738.80
2129-09-0451	\$4,579.60
2129-09-0452	\$4,579.60
2129-09-0453	\$13,738.80
2129-09-0454	\$13,738.80
2129-09-0455	\$13,738.80
2129-09-0456	\$13,738.80
2129-09-0457	\$13,738.80
2129-09-0458	\$13,738.80
2129-09-0459	\$4,579.60
2129-09-0460	\$13,738.80
2129-09-0461	\$13,738.80
2129-09-0462	\$13,738.80
2129-09-0463	\$13,738.80
2129-09-0464	\$13,738.80
2129-09-0465	\$13,738.80
2129-09-0466	\$13,738.80
2129-09-0467	\$13,738.80
2129-09-0468	\$4,579.60
2129-09-0470	\$13,738.80
2129-09-0471	\$13,738.80
2129-09-0472	\$13,738.80
2129-09-0473	\$13,738.80
2129-09-0474	\$13,738.80
2129-09-0475	\$13,738.80
2129-09-0476	\$32,057.20
2129-09-0477	\$9,159.20
2129-09-0478	\$32,057.20
2129-09-0479	\$32,057.20
2129-09-0480	\$32,057.20
2129-09-0481	\$32,057.20
2129-09-0482	\$32,057.20
2129-09-0483	\$32,057.20
2129-09-0484	\$32,057.20
2129-09-0485	\$32,057.20

PRESIDENCIA MUNICIPAL



H.XLII AYUNTAMIENTO CONSTITUCIONAL

TEPIC, NAYARIT



Gobierno de  
**Tepic**

La Ciudad  
que Sonríe

2129-09-0486	\$32,057.20
2129-09-0487	\$32,057.20
2129-09-0488	\$32,057.20
2129-09-0489	\$62,969.50
2129-09-0490	\$62,969.50
2129-09-0492	\$62,969.50
2129-09-0493	\$62,969.50
2129-09-0494	\$62,969.50
2129-09-0495	\$62,969.50
2129-09-0496	\$62,969.50
2129-09-0497	\$62,969.50
2129-09-0498	\$22,898.00
2129-09-0499	\$22,898.00
2129-09-0500	\$62,969.50
2129-09-0501	\$62,969.50
2129-09-0502	\$62,969.50
2129-09-0503	\$62,969.50
2129-09-0504	\$22,898.00
2129-09-0505	\$62,969.50
2129-09-0506	\$62,969.50
2129-09-0507	\$62,969.50
2129-09-0508	\$40,071.50
2129-09-0509	\$22,898.00
2129-09-0510	\$62,969.50
2129-09-0511	\$13,738.80
2129-09-0512	\$4,579.60
2129-09-0513	\$13,738.80
2129-09-0514	\$13,738.80
2129-09-0515	\$13,738.80
2129-09-0516	\$13,738.80
2129-09-0517	\$13,738.80
2129-09-0518	\$4,579.60
2129-09-0519	\$13,738.80
2129-09-0520	\$13,738.80
2129-09-0521	\$13,738.80
2129-09-0522	\$13,738.80
2129-09-0523	\$13,738.80
2129-09-0524	\$13,738.80
2129-09-0525	\$13,738.80
2129-09-0526	\$13,738.80
2129-09-0527	\$13,738.80
2129-09-0528	\$13,738.80
2129-09-0529	\$13,738.80
2129-09-0530	\$13,738.80
2129-09-0531	\$13,738.80
2129-09-0532	\$13,738.80
2129-09-0533	\$13,738.80
2129-09-0534	\$13,738.80
2129-09-0535	\$13,738.80
2129-09-0536	\$13,738.80
2129-09-0537	\$13,738.80
2129-09-0538	\$13,738.80
2129-09-0539	\$13,738.80
2129-09-0541	\$13,738.80
2129-09-0542	\$13,738.80
2129-09-0543	\$13,738.80
2129-09-0544	\$13,738.80
2129-09-0545	\$4,579.60

PRESIDENCIA MUNICIPAL

IO

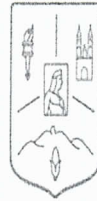
X

H



H.XLII AYUNTAMIENTO CONSTITUCIONAL

TEPIC, NAYARIT



Gobierno de  
**Tepic**

La Ciudad  
que Sonríe

2129-09-0546	\$4,579.60
2129-09-0547	\$13,738.80
2129-09-0548	\$13,738.80
2129-09-0549	\$13,738.80
2129-09-0550	\$13,738.80
2129-09-0551	\$13,738.80
2129-09-0552	\$13,738.80
2129-09-0553	\$13,738.80
2129-09-0554	\$13,738.80
2129-09-0555	\$13,738.80
2129-09-0556	\$13,738.80
2129-09-0558	\$13,738.80
2129-09-0559	\$13,738.80
2129-09-0560	\$4,579.60
2129-09-0561	\$13,738.80
2129-09-0562	\$13,738.80
2129-09-0563	\$13,738.80
2129-09-0564	\$13,738.80
2129-09-0565	\$13,738.80
2129-09-0566	\$9,159.20
2129-09-0567	\$13,738.80
2129-09-0568	\$13,738.80
2129-09-0569	\$13,738.80
2129-09-0570	\$13,738.80
2129-09-0571	\$13,738.80
2129-09-0572	\$13,738.80
2129-09-0573	\$13,738.80
2129-09-0574	\$13,738.80
2129-09-0575	\$4,579.60
2129-09-0576	\$13,738.80
2129-09-0577	\$13,738.80
2129-09-0578	\$13,738.80
2129-09-0579	\$13,738.80
2129-09-0580	\$13,738.80
2129-09-0581	\$13,738.80
2129-09-0582	\$13,738.80
2129-09-0583	\$13,738.80
2129-09-0584	\$4,579.60
2129-09-0585	\$13,738.80
2129-09-0586	\$13,738.80
2129-09-0587	\$13,738.80
2129-09-0588	\$13,738.80
2129-09-0589	\$13,738.80
2129-09-0590	\$13,738.80
2129-09-0591	\$13,738.80
2129-09-0592	\$32,057.20
2129-09-0593	\$62,969.50
2129-09-0594	\$62,969.50
2129-09-0595	\$22,898.00
2129-09-0596	\$62,969.50
2129-09-0597	\$62,969.50
2129-09-0598	\$62,969.50
2129-09-0599	\$62,969.50
2129-09-0600	\$62,969.50
2129-09-0601	\$40,071.50
2129-09-0602	\$8,014.30
2129-09-0604	\$40,071.50
2129-09-0605	\$40,071.50

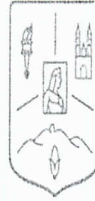
PRESIDENCIA MUNICIPAL

10  
 X  
 H



H.XLII AYUNTAMIENTO CONSTITUCIONAL

TEPIC, NAYARIT



Gobierno de Tepic

La Ciudad que Sonríe

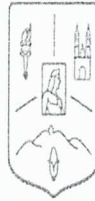
2129-09-0607	\$40,071.50
2129-09-0608	\$40,071.50
2129-09-0609	\$40,071.50
2129-09-0610	\$40,071.50
2129-09-0612	\$40,071.50
2129-09-0613	\$40,071.50
2129-09-0614	\$40,071.50
2129-09-0615	\$40,071.50
2129-09-0616	\$40,071.50
2129-09-0618	\$40,071.50
2129-09-0619	\$40,071.50
2129-09-0620	\$40,071.50
2129-09-0622	\$40,071.50
2129-09-0623	\$40,071.50
2129-09-0627	\$40,071.50
2129-09-0628	\$40,071.50
2129-09-0629	\$40,071.50
2129-09-0630	\$8,014.30
2129-09-0631	\$40,071.50
2129-09-0633	\$8,014.30
2129-09-0634	\$40,071.50
2129-09-0636	\$8,014.30
2129-09-0638	\$40,071.50
2129-09-0640	\$40,071.50
2129-09-0641	\$8,014.30
2129-09-0642	\$40,071.50
2129-09-0645	\$40,071.50
2129-09-0646	\$40,071.50
2129-09-0647	\$40,071.50
2129-09-0648	\$8,014.30
2129-09-0649	\$40,071.50
2129-09-0650	\$40,071.50
2129-09-0651	\$40,071.50
2129-09-0652	\$40,071.50
2129-09-0653	\$40,071.50
2129-09-0654	\$40,071.50
2129-09-0655	\$40,071.50
2129-09-0656	\$40,071.50
2129-09-0657	\$40,071.50
2129-09-0658	\$40,071.50
2129-09-0659	\$40,071.50
2129-09-0660	\$40,071.50
2129-09-0661	\$40,071.50
2129-09-0662	\$40,071.50
2129-09-0663	\$40,071.50
2129-09-0664	\$8,014.30
2129-09-0665	\$40,071.50
2129-09-0666	\$8,014.30
2129-09-0667	\$40,071.50
2129-09-0668	\$40,071.50
2129-09-0669	\$40,071.50
2129-09-0670	\$40,071.50
2129-09-0671	\$40,071.50
2129-09-0672	\$40,071.50
2129-09-0673	\$40,071.50
2129-09-0674	\$40,071.50
2129-09-0675	\$40,071.50
2129-09-0677	\$40,071.50

PRESIDENCIA MUNICIPAL



H.XLII AYUNTAMIENTO CONSTITUCIONAL

TEPIC, NAYARIT



Gobierno de  
**Tepic**

La Ciudad  
que Sonríe

2129-09-0678	\$40,071.50
2129-09-0679	\$40,071.50
2129-09-0681	\$13,738.80
2129-09-0682	\$4,579.60
2129-09-0683	\$13,738.80
2129-09-0684	\$13,738.80
2129-09-0685	\$13,738.80
2129-09-0686	\$13,738.80
2129-09-0687	\$13,738.80
2129-09-0689	\$4,579.60
2129-09-0690	\$13,738.80
2129-09-0691	\$13,738.80
2129-09-0692	\$4,579.60
2129-09-0693	\$13,738.80
2129-09-0694	\$13,738.80
2129-09-0695	\$4,579.60
2129-09-0696	\$13,738.80
2129-09-0697	\$4,579.60
2129-09-0698	\$13,738.80
2129-09-0699	\$13,738.80
2129-09-0700	\$4,579.60
2129-09-0701	\$9,159.20
2129-09-0702	\$13,738.80
2129-09-0703	\$4,579.60
2129-09-0704	\$13,738.80
2129-09-0705	\$4,579.60
2129-09-0706	\$13,738.80
2129-09-0707	\$13,738.80
2129-09-0708	\$13,738.80
2129-09-0709	\$13,738.80
2129-09-0711	\$13,738.80
2129-09-0712	\$13,738.80
2129-09-0713	\$13,738.80
2129-09-0714	\$13,738.80
2129-09-0715	\$13,738.80
2129-09-0716	\$13,738.80
2129-09-0717	\$13,738.80
2129-09-0718	\$4,579.60
2129-09-0719	\$13,738.80
2129-09-0720	\$13,738.80
2129-09-0721	\$13,738.80
2129-09-0722	\$13,738.80
2129-09-0723	\$13,738.80
2129-09-0724	\$13,738.80
2129-09-0725	\$13,738.80
2129-09-0726	\$13,738.80
2129-09-0727	\$4,579.60
2129-09-0728	\$4,579.60
2129-09-0729	\$4,579.60
2129-09-0730	\$13,738.80
2129-09-0731	\$13,738.80
2129-09-0732	\$4,579.60
2129-09-0733	\$4,579.60
2129-09-0734	\$9,159.20
2129-09-0735	\$9,159.20
2129-09-0736	\$9,159.20
2129-09-0737	\$9,159.20
2129-09-0738	\$9,159.20

PRESIDENCIA MUNICIPAL



H.XLII AYUNTAMIENTO CONSTITUCIONAL

TEPIC, NAYARIT



Gobierno de  
**Tepic**

La Ciudad  
que Sonríe

2129-09-0739	\$9,159.20
2129-09-0740	\$9,159.20
2129-09-0741	\$32,057.20
2129-09-0742	\$9,159.20
2129-09-0743	\$32,057.20
2129-09-0744	\$9,159.20
2129-09-0745	\$9,159.20
2129-09-0746	\$9,159.20
2129-09-0747	\$9,159.20
2129-09-0748	\$9,159.20
2129-09-0749	\$22,898.00
2129-09-0750	\$22,898.00
2129-09-0751	\$40,071.50
2129-09-0752	\$22,898.00
2129-09-0753	\$62,969.50
2129-09-0754	\$62,969.50
2129-09-0755	\$22,898.00
2129-09-0756	\$62,969.50
2129-09-0757	\$62,969.50
2129-09-0758	\$22,898.00
2129-09-0759	\$22,898.00
2129-09-0760	\$22,898.00
2129-09-0761	\$62,969.50
2129-09-0762	\$11,449.00
2129-09-0763	\$22,898.00
2129-09-0764	\$62,969.50
2129-09-0765	\$22,898.00
2129-09-0766	\$22,898.00
2129-09-0767	\$62,969.50
2129-09-0768	\$62,969.50
2129-09-0770	\$40,071.50
2129-09-0771	\$40,071.50
2129-09-0772	\$40,071.50
2129-09-0773	\$40,071.50
2129-09-0774	\$40,071.50
2129-09-0775	\$32,057.20
2129-09-0776	\$4,579.60
2129-09-0777	\$4,579.60
2129-09-0778	\$4,579.60
2129-09-0779	\$13,738.80
2129-09-0780	\$13,738.80
2129-09-0781	\$13,738.80
2129-09-0782	\$4,579.60
2129-09-0783	\$4,579.60
2129-09-0784	\$13,738.80
2129-09-0785	\$4,579.60
2129-09-0786	\$4,579.60
2129-09-0787	\$4,579.60
2129-09-0788	\$4,579.60
2129-09-0789	\$4,579.60
2129-09-0790	\$4,579.60
2129-09-0791	\$9,159.20
2129-09-0792	\$9,159.20
2129-09-0793	\$9,159.20
2129-09-0794	\$9,159.20
2129-09-0795	\$9,159.20
2129-09-0796	\$62,969.50
2129-09-0797	\$40,071.50

PRESIDENCIA MUNICIPAL



H.XLII AYUNTAMIENTO CONSTITUCIONAL

TEPIC, NAYARIT



Gobierno de  
**Tepic**

La Ciudad  
que Sonríe

2129-09-0798	\$40,071.50
2129-09-0799	\$8,014.30
2129-09-0800	\$8,014.30
2129-09-0801	\$40,071.50
2129-09-0803	\$4,579.60
2129-09-0804	\$4,579.60
2129-09-0805	\$4,579.60
2129-09-0806	\$4,579.60
2129-09-0807	\$4,579.60
2129-09-0808	\$13,738.80
2129-09-0809	\$32,057.20
2129-09-0810	\$9,159.20
2129-09-0811	\$32,057.20
2129-09-0812	\$32,057.20
2129-09-0813	\$32,057.20
2129-09-0814	\$32,057.20
2129-09-0815	\$32,057.20
2129-09-0816	\$32,057.20
2129-09-0817	\$32,057.20
2129-09-0818	\$9,159.20
2129-09-0819	\$32,057.20
2129-09-0820	\$32,057.20
2129-09-0821	\$9,159.20
2129-09-0822	\$32,057.20
2129-09-0823	\$32,057.20
2129-09-0824	\$32,057.20
2129-09-0825	\$32,057.20
2129-09-0826	\$32,057.20
2129-09-0827	\$32,057.20
2129-09-0828	\$32,057.20
2129-09-0829	\$32,057.20
2129-09-0830	\$4,579.60
2129-09-0831	\$4,579.60
2129-09-0832	\$4,579.60
2129-09-0833	\$4,579.60
2129-09-0834	\$4,579.60
2129-09-0835	\$4,579.60
2129-09-0836	\$4,579.60
2129-09-0837	\$4,579.60
2129-09-0838	\$13,738.80
2129-09-0839	\$4,579.60
2129-09-0840	\$4,579.60
2129-09-0841	\$4,579.60
2129-09-0842	\$13,738.80
2129-09-0843	\$4,579.60
2129-09-0844	\$4,579.60
2129-09-0845	\$4,579.60
2129-09-0846	\$4,579.60
2129-09-0847	\$13,738.80
2129-09-0848	\$4,579.60
2129-09-0849	\$4,579.60
2129-09-0850	\$13,738.80
2129-09-0851	\$4,579.60
2129-09-0852	\$4,579.60
2129-09-0853	\$4,579.60
2129-09-0854	\$4,579.60
2129-09-0855	\$4,579.60
2129-09-0856	\$4,579.60

PRESIDENCIA MUNICIPAL



H.XLII AYUNTAMIENTO CONSTITUCIONAL

TEPIC, NAYARIT



Gobierno de  
**Tepic**

La Ciudad  
que Sonríe

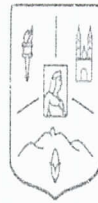
2129-09-0857	\$4,579.60
2129-09-0858	\$4,579.60
2129-09-0859	\$4,579.60
2129-09-0860	\$4,579.60
2129-09-0861	\$4,579.60
2129-09-0862	\$4,579.60
2129-09-0863	\$4,579.60
2129-09-0864	\$4,579.60
2129-09-0865	\$4,579.60
2129-09-0866	\$4,579.60
2129-09-0867	\$4,579.60
2129-09-0868	\$4,579.60
2129-09-0869	\$4,579.60
2129-09-0870	\$4,579.60
2129-09-0871	\$4,579.60
2129-09-0872	\$4,579.60
2129-09-0873	\$4,579.60
2129-09-0874	\$4,579.60
2129-09-0877	\$4,579.60
2129-09-0878	\$4,579.60
2129-09-0879	\$4,579.60
2129-09-0880	\$4,579.60
2129-09-0881	\$4,579.60
2129-09-0882	\$4,579.60
2129-09-0883	\$4,579.60
2129-09-0884	\$4,579.60
2129-09-0885	\$9,159.20
2129-09-0887	\$9,159.20
2129-09-0889	\$9,159.20
2129-09-0890	\$9,159.20
2129-09-0891	\$9,159.20
2129-09-0892	\$22,898.00
2129-09-0893	\$22,898.00
2129-09-0894	\$62,969.50
2129-09-0895	\$62,969.50
2129-09-0897	\$22,898.00
2129-09-0898	\$22,898.00
2129-09-0900	\$22,898.00
2129-09-0901	\$22,898.00
2129-09-0902	\$22,898.00
2129-09-0903	\$22,898.00
2129-09-0904	\$22,898.00
2129-09-0905	\$22,898.00
2129-09-0906	\$40,071.50
2129-09-0907	\$22,898.00
2129-09-0908	\$22,898.00
2129-09-0909	\$40,071.50
2129-09-0910	\$22,898.00
2129-09-0911	\$22,898.00
2129-09-0912	\$40,071.50
2129-09-0913	\$62,969.50
2129-09-0914	\$40,071.50
2129-09-0915	\$40,071.50
2129-09-0916	\$40,071.50
2129-09-0917	\$40,071.50
2129-09-0918	\$40,071.50
2129-09-0919	\$40,071.50
2129-09-0920	\$40,071.50

PRESIDENCIA MUNICIPAL



H.XLII AYUNTAMIENTO CONSTITUCIONAL

TEPIC, NAYARIT



Gobierno de  
**Tepic**

La Ciudad  
que Sonríe

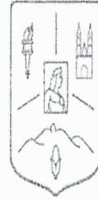
2129-09-0921	\$40,071.50
2129-09-0922	\$40,071.50
2129-09-0923	\$40,071.50
2129-09-0924	\$52,969.50
2129-09-0925	\$40,071.50
2129-09-0926	\$9,159.20
2129-09-0927	\$32,057.20
2129-09-0928	\$9,159.20
2129-09-0929	\$9,159.20
2129-09-0930	\$9,159.20
2129-09-0931	\$9,159.20
2129-09-0932	\$9,159.20
2129-09-0933	\$9,159.20
2129-09-0934	\$9,159.20
2129-09-0935	\$9,159.20
2129-09-0936	\$9,159.20
2129-09-0937	\$9,159.20
2129-09-0938	\$9,159.20
2129-09-0939	\$9,159.20
2129-09-0940	\$9,159.20
2129-09-0942	\$9,159.20
2129-09-0943	\$9,159.20
2129-09-0944	\$9,159.20
2129-09-0945	\$9,159.20
2129-09-0946	\$9,159.20
2129-09-0948	\$9,159.20
2129-09-0950	\$9,159.20
2129-09-0951	\$9,159.20
2129-09-0953	\$9,159.20
2129-09-0954	\$9,159.20
2129-09-0955	\$9,159.20
2129-09-0956	\$9,159.20
2129-09-0957	\$13,738.80
2129-09-0958	\$9,159.20
2129-09-0959	\$9,159.20
2129-09-0961	\$9,159.20
2129-09-0962	\$9,159.20
2129-09-0963	\$9,159.20
2129-09-0964	\$9,159.20
2129-09-0965	\$9,159.20
2129-09-0966	\$9,159.20
2129-09-0967	\$9,159.20
2129-09-0968	\$9,159.20
2129-09-0969	\$9,159.20
2129-09-0971	\$9,159.20
2129-09-0973	\$9,159.20
2129-09-0974	\$9,159.20
2129-09-0975	\$9,159.20
2129-09-0976	\$40,071.50
2129-09-0977	\$32,057.20
2129-09-0978	\$40,071.50
2129-09-0979	\$9,159.20
2129-09-0980	\$62,969.50
2129-09-0981	\$62,969.50
2129-09-0982	\$62,969.50
2129-09-0983	\$62,969.50
2129-09-0985	\$32,057.20
2129-09-0986	\$4,579.60

PRESIDENCIA MUNICIPAL



H.XLII AYUNTAMIENTO CONSTITUCIONAL

TEPIC, NAYARIT



Gobierno de  
**Tepic**

La Ciudad  
que Sonríe

2129-09-0987	\$4,579.60
2129-09-0988	\$4,579.60
2129-09-0989	\$4,579.60
2129-09-0990	\$4,579.60
2129-09-0991	\$4,579.60
2129-09-0992	\$4,579.60
2129-09-0993	\$4,579.60
2129-09-0994	\$4,579.60
2129-09-0995	\$4,579.60
2129-09-0996	\$4,579.60
2129-09-0997	\$4,579.60
2129-09-0998	\$4,579.60
2129-09-0999	\$4,579.60
2129-09-1000	\$4,579.60
2129-09-1001	\$4,579.60
2129-09-1002	\$4,579.60
2129-09-1003	\$4,579.60
2129-09-1004	\$4,579.60
2129-09-1005	\$4,579.60
2129-09-1006	\$4,579.60
2129-09-1007	\$4,579.60
2129-09-1008	\$62,969.50
2129-09-1010	\$4,579.60
2129-09-1011	\$4,579.60
2129-09-1012	\$4,579.60
2129-09-1013	\$4,579.60
2129-09-1014	\$4,579.60
2129-09-1015	\$4,579.60
2129-09-1016	\$4,579.60
2129-09-1017	\$4,579.60
2129-09-1018	\$4,579.60
2129-09-1019	\$4,579.60
2129-09-1020	\$4,579.60
2129-09-1021	\$4,579.60
2129-09-1022	\$4,579.60
2129-09-1023	\$4,579.60
2129-09-1024	\$4,579.60
2129-09-1025	\$4,579.60
2129-09-1026	\$4,579.60
2129-09-1027	\$4,579.60
2129-09-1028	\$4,579.60
2129-09-1029	\$4,579.60
2129-09-1030	\$4,579.60
2129-09-1031	\$4,579.60
2129-09-1032	\$4,579.60
2129-09-1033	\$4,579.60
2129-09-1034	\$4,579.60
2129-09-1035	\$4,579.60
2129-09-1036	\$4,579.60
2129-09-1037	\$4,579.60
2129-09-1038	\$32,057.20
2129-09-1039	\$9,159.20
2129-09-1040	\$13,738.80
2129-09-1041	\$13,738.80
2129-09-1042	\$13,738.80
2129-09-1043	\$13,738.80
2129-09-1044	\$13,738.80
2129-09-1045	\$9,159.20

PRESIDENCIA MUNICIPAL

IO  
 H  
 A



H.XLII AYUNTAMIENTO CONSTITUCIONAL

TEPIC, NAYARIT




Gobierno de  
**Tepic**

La Ciudad  
que Sonríe

2129-09-1046	\$9,159.20
2129-09-1047	\$13,738.80
2129-09-1048	\$13,738.80
2129-09-1049	\$13,738.80
2129-09-1050	\$13,738.80
2129-09-1051	\$13,738.80
2129-09-1052	\$9,159.20
2129-09-1053	\$13,738.80
2129-09-1054	\$9,159.20
2129-09-1055	\$9,159.20
2129-09-1056	\$13,738.80
2129-09-1057	\$13,738.80
2129-09-1058	\$9,159.20
2129-09-1059	\$13,738.80
2129-09-1060	\$9,159.20
2129-09-1061	\$13,738.80
2129-09-1062	\$9,159.20
2129-09-1063	\$9,159.20
2129-09-1064	\$32,057.20
2129-09-1065	\$22,898.00
2129-09-1066	\$62,969.50
2129-09-1067	\$22,898.00
2129-09-1068	\$32,057.20
2129-09-1069	\$32,057.20
2129-09-1070	\$32,057.20
2129-09-1071	\$32,057.20
2129-09-1072	\$32,057.20
2129-09-1073	\$32,057.20
2129-09-1074	\$32,057.20
2129-09-1075	\$32,057.20
2129-09-1076	\$22,898.00
2129-09-1077	\$32,057.20
2129-09-1078	\$32,057.20
2129-09-1080	\$62,969.50
2129-09-1082	\$62,969.50
2129-09-1083	\$62,969.50
2129-09-1084	\$4,579.60
2129-09-1085	\$4,579.60
2129-09-1086	\$4,579.60
2129-09-1087	\$4,579.60
2129-09-1088	\$4,579.60
2129-09-1089	\$4,579.60
2129-09-1090	\$4,579.60
2129-09-1091	\$13,738.80
2129-09-1092	\$4,579.60
2129-09-1093	\$4,579.60
2129-09-1094	\$4,579.60
2129-09-1095	\$4,579.60
2129-09-1096	\$4,579.60
2129-09-1097	\$4,579.60
2129-09-1098	\$13,738.80
2129-09-1099	\$9,159.20
2129-09-1100	\$32,057.20
2129-09-1101	\$32,057.20
2129-09-1102	\$32,057.20
2129-09-1103	\$22,898.00
2129-09-1104	\$22,898.00
2129-09-1105	\$32,057.20

PRESIDENCIA MUNICIPAL

  
 TO  
 H



H.XLII AYUNTAMIENTO CONSTITUCIONAL

TEPIC, NAYARIT



Gobierno de  
**Tepic**

La Ciudad  
que Sonríe

2129-09-1106	\$62,969.50
2129-09-1107	\$32,057.20
2129-09-1108	\$32,057.20
2129-09-1109	\$32,057.20
2129-09-1110	\$32,057.20
2129-09-1111	\$32,057.20
2129-09-1112	\$22,898.00
2129-09-1113	\$32,057.20
2129-09-1114	\$32,057.20
2129-09-1115	\$32,057.20
2129-09-1116	\$32,057.20
2129-09-1117	\$22,898.00
2129-09-1118	\$32,057.20
2129-09-1119	\$32,057.20
2129-09-1120	\$32,057.20
2129-09-1121	\$32,057.20
2129-09-1122	\$22,898.00
2129-09-1123	\$32,057.20
2129-09-1124	\$32,057.20
2129-09-1125	\$32,057.20
2129-09-1126	\$32,057.20
2129-09-1127	\$32,057.20
2129-09-1128	\$32,057.20
2129-09-1129	\$32,057.20
2129-09-1130	\$32,057.20
2129-09-1131	\$32,057.20
2129-09-1132	\$62,969.50
2129-09-1133	\$62,969.50
2129-09-1134	\$62,969.50
2129-09-1135	\$62,969.50
2129-09-1136	\$62,969.50
2129-09-1137	\$40,071.50
2129-09-1138	\$62,969.50
2129-09-1139	\$62,969.50
2129-09-1140	\$62,969.50
2129-09-1141	\$40,071.50
2129-09-1142	\$13,738.80
2129-09-1143	\$32,057.20
2129-09-1144	\$13,738.80
2129-09-1145	\$13,738.80
2129-09-1146	\$13,738.80
2129-09-1147	\$13,738.80
2129-09-1148	\$13,738.80
2129-09-1149	\$13,738.80
2129-09-1150	\$13,738.80
2129-09-1151	\$9,159.20
2129-09-1152	\$13,738.80
2129-09-1153	\$13,738.80
2129-09-1154	\$32,057.20
2129-09-1155	\$13,738.80
2129-09-1156	\$4,579.60
2129-09-1157	\$13,738.80
2129-09-1158	\$4,579.60
2129-09-1159	\$4,579.60
2129-09-1160	\$13,738.80
2129-09-1161	\$4,579.60
2129-09-1163	\$4,579.60
2129-09-1164	\$13,738.80

PRESIDENCIA MUNICIPAL

TO X  
 H



H.XLII AYUNTAMIENTO CONSTITUCIONAL

TEPIC, NAYARIT



Gobierno de  
**Tepic**

La Ciudad  
que Sonríe

2129-09-1165	\$9,159.20
2129-09-1166	\$9,159.20
2129-09-1167	\$9,159.20
2129-09-1168	\$9,159.20
2129-09-1169	\$9,159.20
2129-09-1170	\$32,057.20
2129-09-1171	\$9,159.20
2129-09-1172	\$9,159.20
2129-09-1173	\$32,057.20
2129-09-1174	\$62,969.50
2129-09-1175	\$22,898.00
2129-09-1176	\$62,969.50
2129-09-1177	\$62,969.50
2129-09-1178	\$62,969.50
2129-09-1179	\$62,969.50
2129-09-1180	\$62,969.50
2129-09-1181	\$62,969.50
2129-09-1182	\$62,969.50
2129-09-1183	\$62,969.50
2129-09-1184	\$62,969.50
2129-09-1185	\$62,969.50
2129-09-1186	\$62,969.50
2129-09-1187	\$22,898.00
2129-09-1188	\$8,014.30
2129-09-1189	\$8,014.30
2129-09-1190	\$32,057.20
2129-09-1191	\$40,071.50
2129-09-1192	\$40,071.50
2129-09-1193	\$20,071.50
2129-09-1194	\$40,071.50
2129-09-1195	\$40,071.50
2129-09-1196	\$40,071.50
2129-09-1197	\$40,071.50
2129-09-1198	\$40,071.50
2129-09-1199	\$40,071.50
2129-09-1200	\$40,071.50
2129-09-1201	\$40,071.50
2129-09-1202	\$40,071.50
2129-09-1203	\$40,071.50
2129-09-1204	\$40,071.50
2129-09-1205	\$30,071.50
2129-09-1206	\$13,000.00
2129-09-1207	\$4,579.60
2129-09-1208	\$4,579.60
2129-09-1209	\$4,579.60
2129-09-1210	\$4,579.60
2129-09-1211	\$4,579.60
2129-09-1212	\$4,579.60
2129-09-1213	\$4,579.60
2129-09-1214	\$4,579.60
2129-09-1215	\$4,579.60
2129-09-1216	\$4,579.60
2129-09-1217	\$4,579.60
2129-09-1218	\$4,579.60
2129-09-1219	\$4,579.60
2129-09-1220	\$4,579.60
2129-09-1221	\$4,579.60
2129-09-1222	\$4,579.60

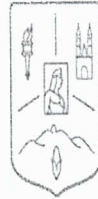
PRESIDENCIA MUNICIPAL

H JO



H.XLII AYUNTAMIENTO CONSTITUCIONAL

TEPIC, NAYARIT



Gobierno de  
**Tepic**

La Ciudad  
que Sonríe

2129-09-1223	\$4,579.60
2129-09-1224	\$4,579.60
2129-09-1225	\$4,579.60
2129-09-1226	\$4,579.60
2129-09-1227	\$4,579.60
2129-09-1228	\$4,579.60
2129-09-1229	\$9,159.20
2129-09-1230	\$9,159.20
2129-09-1231	\$22,898.00
2129-09-1232	\$22,898.00
2129-09-1233	\$22,898.00
2129-09-1234	\$22,898.00
2129-09-1235	\$22,898.00
2129-09-1236	\$22,898.00
2129-09-1237	\$22,898.00
2129-09-1238	\$22,898.00
2129-09-1239	\$9,159.20
2129-09-1240	\$9,159.20
2129-09-1241	\$9,159.20
2129-09-1242	\$9,159.20
2129-09-1243	\$9,159.20
2129-09-1244	\$9,159.20
2129-09-1245	\$22,898.00
2129-09-1246	\$62,969.50
2129-09-1247	\$22,898.00
2129-09-1248	\$9,159.20
2129-09-1249	\$4,579.60
2129-09-1250	\$4,579.60
2129-09-1251	\$4,579.60
2129-09-1252	\$4,579.60
2129-09-1253	\$4,579.60
2129-09-1254	\$4,579.60
2129-09-1255	\$4,579.60
2129-09-1256	\$4,579.60
2129-09-1257	\$4,579.60
2129-09-1258	\$4,579.60
2129-09-1259	\$4,579.60
2129-09-1260	\$4,579.60
2129-09-1261	\$4,579.60
2129-09-1262	\$40,071.50
2129-09-1263	\$40,071.50
2129-09-1264	\$40,071.50
2129-09-1265	\$22,898.00
2129-09-1266	\$22,898.00
2129-09-1267	\$22,898.00
2129-09-1268	\$22,898.00
2129-09-1269	\$9,159.20
2129-09-1270	\$9,159.20
2129-09-1271	\$9,159.20
2129-09-1272	\$4,579.60
2129-09-1273	\$4,579.60
2129-09-1274	\$4,579.60
2129-09-1275	\$4,579.60
2129-09-1276	\$4,579.60
2129-09-1277	\$4,579.60
2129-09-1278	\$4,579.60
2129-09-1279	\$4,579.60
2129-09-1280	\$4,579.60

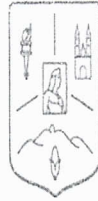
PRESIDENCIA MUNICIPAL

IO  
  




H.XLII AYUNTAMIENTO CONSTITUCIONAL

TEPIC, NAYARIT



Gobierno de  
**Tepic**

La Ciudad  
que Sonríe

2129-09-1281	\$4,579.60
2129-09-1282	\$4,579.60
2129-09-1283	\$4,579.60
2129-09-1284	\$4,579.60
2129-09-1285	\$4,579.60
2129-09-1286	\$4,579.60
2129-09-1287	\$4,579.60
2129-09-1288	\$4,579.60
2129-09-1289	\$4,579.60
2129-09-1290	\$4,579.60
2129-09-1291	\$4,579.60
2129-09-1292	\$9,159.20
2129-10	\$50,984,369.65
2129-10-0001	\$12,718,788.95
2129-10-0002	\$4,000,326.48
2129-10-0003	\$21,119,485.18
2129-10-0004	\$11,409,540.99
2129-10-0006	\$1,736,228.05
2129-11	\$180,874.02
2129-11-0002	\$5,438.85
2129-11-0003	\$22,119.45
2129-11-0004	\$4,794.81
2129-11-0005	\$3,847.59
2129-11-0006	\$6,365.20
2129-11-0007	\$4,009.29
2129-11-0008	\$5,877.19
2129-11-0009	\$5,463.09
2129-11-0011	\$122,958.55
2129-15	\$99,938,002.71
2129-15-0001	\$21,601,076.52
2129-15-0002	\$842,333.24
2129-15-0003	\$3,061,853.88
2129-15-0004	\$1,211,448.38
2129-15-0005	\$1,864,463.38
2129-15-0006	\$89,107.64
2129-15-0007	\$3,101,144.52
2129-15-0008	\$11,049,506.08
2129-15-0009	\$591,390.72
2129-15-0010	\$559,727.32
2129-15-0011	\$179,290.36
2129-15-0012	\$272,176.90
2129-15-0013	\$2,286,850.16
2129-15-0014	\$392,197.12
2129-15-0015	\$1,200,966.66
2129-15-0016	\$3,728,693.64
2129-15-0017	\$1,036,932.60
2129-15-0018	\$1,721,379.75
2129-15-0019	\$1,382,597.70
2129-15-0020	\$1,147,586.50
2129-15-0021	\$2,131,633.47
2129-15-0022	\$2,295,605.28
2129-15-0023	\$546,572.68
2129-15-0024	\$8,198,590.30
2129-15-0025	\$12,146,500.18
2129-15-0026	\$11,399,460.49
2129-15-0027	-\$137,449.50
2129-15-0028	\$6,036,366.74
suma	<b>\$342,343,884.56</b>

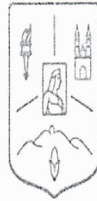
PRESIDENCIA MUNICIPAL

IO X  
H



H.XLII AYUNTAMIENTO CONSTITUCIONAL

TEPIC, NAYARIT



Gobierno de  
**Tepic**

La Ciudad  
que **Sonríe**

**Otros pasivos a corto plazo**

Los pasivos a corto plazo a cargo del H. Ayuntamiento de Tepic al 30 de Septiembre de 2023 son de \$38,280.00

cuenta	saldo final
2199	\$38,280.00
2199-99101	\$38,280.00
suma	<b>\$38,280.00</b>

**Deuda pública a largo plazo**

La deuda a largo plazo a cargo del H. Ayuntamiento de Tepic, al 30 de Septiembre de 2023 es de \$385,571,729.45

cuenta	saldo final
2230	\$385,571,729.45
2233	\$385,571,729.45
2233-91108	\$385,571,729.45
suma	<b>\$385,571,729.45</b>

PRESIDENCIA MUNICIPAL

◊ C. Puebla S/N, Zona Centro, Tepic, Nay; C.P. 63000  
Ⓜ <http://tepic.gob.mx/> ☎ (311) 215 3000 📠 311 260 8283

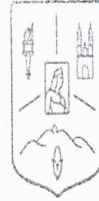
Página 54 de 64

*JOA*  
*H*



H.XLII AYUNTAMIENTO CONSTITUCIONAL

TEPIC, NAYARIT



Gobierno de  
**Tepic**

La Ciudad  
que **Sonríe**

## Notas de Memoria

### 1.- cuentas de orden contable:

En el presente ejercicio el municipio no realizo operaciones financieras que implicaran el registro de cuentas de orden contables.

### 2.- cuentas de orden presupuestales:

En atención a las disposiciones establecidas en la Ley General de Contabilidad Gubernamental y al marco normativo establecido por el Consejo Nacional de Armonización Contable, el Estado de Situación Financiera del municipio presenta el saldo del ejercicio de las cuentas presupuestales del ingreso y del egreso, los cuales se enlistan a continuación:

#### Cuentas de orden presupuestarias

##### Ley de Ingresos

Ley de Ingresos Estimada	\$1,727,914,075.39
Ley de Ingresos por Ejecutar	\$363,592,823.46
Modificaciones a la Ley de Ingresos Estimada	\$-27,419,589.96
Ley de Ingresos Devengada	\$1,336,901,661.97
Ley de Ingresos Recaudada	\$1,336,901,661.97

##### Presupuesto de Egresos

Presupuesto de Egresos Aprobado	\$1,727,914,075.39
Presupuesto de Egresos por Ejercer	\$734,237,111.38
Modificaciones al Presupuesto de Egresos Aprobado	\$126,328,946.87
Presupuesto de Egresos Comprometido	\$1,120,005,910.88
Presupuesto de Egresos Devengado	\$1,056,762,308.89
Presupuesto de Egresos Ejercido	\$1,037,810,459.58
Presupuesto de Egresos Pagado	\$1,036,284,605.32

\*Importe basados en saldos iniciales

IO  
H

PRESIDENCIA MUNICIPAL

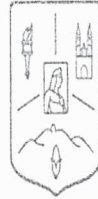
📍 C. Puebla S/N, Zona Centro, Tepic, Nay; C.P. 63000  
🌐 <http://tepic.gob.mx/> 📞 (311) 215 3000 📠 311 260 8283

Página 55 de 64



H.XLII AYUNTAMIENTO CONSTITUCIONAL

TEPIC, NAYARIT



Gobierno de  
**Tepic**

La Ciudad  
que Sonríe

## Notas de Gestión Administrativa

### 1. Introducción

*Los estados financieros de los entes públicos, proveen de información financiera a los principales usuarios de la misma, al congreso y a los ciudadanos.*

*El objetivo del presente documento es la revelación del contexto y de los aspectos económicos-financieros más relevantes que influyeron en las decisiones del período, y que deberán ser considerados en la elaboración de los estados financieros para la mayor comprensión de los mismos y sus particularidades.*

### 2. Panorama económico y financiero

#### Escenario nacional

*En el caso de México, el panorama económico contemplado para el ejercicio 2023 un pronóstico para la inflación general en un nivel consistente con el objetivo del banco de México y con las propias estimaciones del instituto central de un crecimiento de los precios de alrededor del 7.62 por ciento.*

*El entorno macroeconómico previsto para el ejercicio actual está sujeto a riesgos que podrían alterar las trayectorias estimadas.*

#### Finanzas públicas

*En el marco de los escenarios internacionales y nacionales, el municipio de Tepic, ha planteado el manejo de las finanzas públicas manteniendo las bases para la formulación del Presupuesto de Egresos para el ejercicio 2023 bajo los siguientes enfoques:*

- *El enfoque de género y equidad del presupuesto*
- *El enfoque social del presupuesto*
- *El enfoque orientado a resultados*

### 3. Autorización e historia

#### a) Fecha de creación del ente

*En 1917, una vez promulgada la constitución, nace el estado libre y soberano de Nayarit, siendo Tepic su capital y asiento de los poderes constitucionales. Se rige por la Constitución Política del Estado de Nayarit.*

PRESIDENCIA MUNICIPAL

📍 C. Puebla S/N, Zona Centro, Tepic, Nay; C.P. 63000  
🌐 <http://tepic.gob.mx/> 📞 (311) 215 3000 📠 311 260 8283

Página 56 de 64

HO  
A X



H.XLII AYUNTAMIENTO CONSTITUCIONAL

TEPIC, NAYARIT



Gobierno de  
**Tepic**

La Ciudad  
que Sonríe

**b) Principales cambios en su estructura**

*La Ley Municipal para el Estado de Nayarit, tiene por objeto regular el ejercicio de las facultades y atribuciones para el cumplimiento de las obligaciones que competen a los Ayuntamientos, así como establecer las bases para la organización, funcionamiento y control de la administración pública de los municipios, de conformidad con lo dispuesto en la Constitución Política de los Estados Unidos Mexicanos, la Constitución Política del Estado de Nayarit, la presente ley y las demás leyes, reglamentos y disposiciones jurídicas vigentes en el estado.*

*Siendo la última enmienda publicada en el periódico oficial del estado de Nayarit el 27 de septiembre de 2022.*

**4. Organización y objeto social**

**a) Objeto social**

*Su objeto es ejercer las facultades y obligaciones, de conformidad con lo dispuesto en la Constitución Política de los Estados Unidos Mexicanos, la Constitución Política del Estado de Nayarit, la Ley Municipal para el Estado de Nayarit, y las demás leyes, reglamentos y disposiciones jurídicas vigentes en el estado.*

**b) Principal actividad**

*Las del que se derivan del ejercicio de sus facultades y obligaciones.*

**c) Ejercicio fiscal**

*Los ejercicios fiscales del ente público comprenden del 01 de enero al 31 de diciembre de cada año.*

**d) Régimen jurídico**

*El aplicable al Ayuntamiento en los términos fiscales de la Constitución Política de los Estados Unidos Mexicanos, la Constitución Política del Estado de Nayarit, y la Ley Municipal para el Estado de Nayarit.*

**e) Consideraciones fiscales del ente**

*Las obligaciones fiscales a cargo del ente público, son las determinadas por las leyes fiscales para los contribuyentes clasificados como personas morales con fines no lucrativos.*

**f) Estructura organizacional básica**

*De conformidad con la Ley Municipal para el Estado de Nayarit la estructura organizacional básica de la administración municipal se divide en centralizada y paramunicipal. Cuyas atribuciones se establecen en dicha ley, así como sus respectivos reglamentos interiores u otras leyes que les dieron origen.*

*A continuación, se enlistan las unidades administrativas de aprobación y modificaciones al presupuesto 2023:*

**Clave Unidad Administrativa**

**PRESIDENCIA MUNICIPAL**

📍 C. Puebla S/N, Zona Centro, Tepic, Nay; C.P. 63000  
🌐 <http://tepic.gob.mx/> 📞 (311) 215 3000 📠 311 260 8283

**Página 57 de 64**

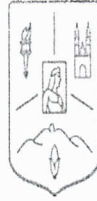
*H 10*  
*X*





H.XLII AYUNTAMIENTO CONSTITUCIONAL

TEPIC, NAYARIT



Gobierno de  
**Tepic**

La Ciudad  
que Sonríe

- A10000 CABILDO
- A10101 Sindicatura
- A10201 Comisiones a Cabildo
- A20000 OFICINA DE PRESIDENCIA
- A20201 Oficina de Presidencia
- A20301 Comunicación Social
- A40000 OFICINA EJECUTIVA DE GABINETE
- A40501 Oficina Ejecutiva de Gabinete
- B20000 SECRETARIA DEL AYUNTAMIENTO
- B20101 Secretaría del Ayuntamiento
- B20102 Dirección de Gobierno
- B20301 Dirección de Registro Civil
- B20401 Protección a la Ciudadanía
- B20501 Consejería Jurídica
- B20502 Dirección Consultiva
- B20503 Dirección de Unidad de Transparencia
- B20504 Dirección Contenciosa
- B20601 Dirección de Difusión y Radio
- B20701 Dirección de Juzgados Cívicos
- C30000 TESORERIA MUNICIPAL
- C30101 Tesorería Municipal
- C30102 Deuda a Largo Plazo
- C30103 Inversión Pública Productiva
- C30201 Dirección de Ingresos
- C30301 Dirección de Egresos
- C30401 Dirección de Evaluación y Seguimiento
- C30501 Dirección de Administración
- C30601 Dirección de Recursos Humanos
- C30602 Pensionados y Jubilados
- C30603 Interinos
- C30701 Dirección de Innovación Gubernamental
- C30801 Dirección de Catastro e Impuesto Predial
- D40000 DIRECCION GENERAL DE SEGURIDAD PUBLICA Y VIALIDAD
- D40101 Dirección General de Seguridad Pública y Vialidad
- D40201 Dirección de Policía Preventiva
- D40301 Dirección de Policía Vial
- D40401 Dirección de Servicios Especiales
- E50000 DIRECCION GENERAL DE OBRAS PUBLICAS MUNICIPALES
- E50101 Dirección General de Obras Públicas Municipales
- E50201 Dirección de Conservación y Mantenimiento
- E50301 Dirección de Construcción
- F60000 DIRECCION GENERAL DE ORDENAMIENTO TERRITORIAL INTEGRAL
- F60101 Dirección General de Ordenamiento Territorial Integral
- F60201 Dirección de Ordenamiento Territorial
- F60301 Dirección de Control y Sustentabilidad Urbana
- F70000 DIRECCION GENERAL DE MEDIO AMBIENTE Y DESARROLLO SUSTENTABLE
- F70101 Dirección General de Medio Ambiente y Desarrollo Sustentable

**PRESIDENCIA MUNICIPAL**

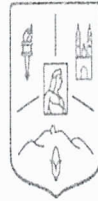
IO  
 H  
 X





H.XLII AYUNTAMIENTO CONSTITUCIONAL

TEPIC, NAYARIT



Gobierno de  
**Tepic**

La Ciudad  
que **Sonríe**

- F70102 Dirección de Gestión Ambiental
- F70103 Dirección de Manejo Forestal y Bosques Urbanos
- G70000 DIRECCION GENERAL DE SERVICIOS PUBLICOS MUNICIPALES
- G70101 Dirección General de Servicios Públicos Municipales
- G70102 Mercados
- G70103 Panteones
- G70104 Rastro
- G70105 Alumbrado Público
- G70201 Dirección de Aseo Público
- H80000 DIRECCION GENERAL DE BIENESTAR SOCIAL
- H80101 Dirección General de Bienestar Social
- H80102 INSTITUTO MUNICIPAL DE LA JUVENTUD
- H80103 INSTITUTO MUNICIPAL DE CULTURA FISICA Y DEPORTE
- H80104 INSTITUTO DE ARTE Y CULTURA
- H80105 INSTITUTO DE LA MUJER
- H80106 INSTITUTO MUNICIPAL DE LA VIVIENDA
- H80107 CONSEJO MUNICIPAL PARA PERSONAS CON DISCAPACIDAD
- H80201 Dirección de Sanidad Municipal
- H80301 Dirección de Desarrollo Social
- H80401 Dirección de Desarrollo Económico y Turismo
- H80501 Dirección de Desarrollo Rural
- I90000 CONTRALORIA MUNICIPAL
- I90101 Contraloría Municipal
- I90201 Dirección de Responsabilidades Administrativas
- I90301 Dirección de Control Interno
- J10000 COMISION DE DERECHOS HUMANOS
- J10101 Comisión de Derechos Humanos
- K20000 ORGANISMOS DESCENTRALIZADOS
- K20201 Comisionados DIF
- K20202 Subsidios DIF
- K20301 Subsidios IMPLAN
- K20401 Subsidios SIAPA
- S10000 FONDOS FEDERALES
- S10100 FONDO III REMANENTE
- S10102 FONDO III
- S10200 FONDO IV REMANENTE
- S10202 FONDO IV
- S10203 RAMO 23

**g) Fideicomisos, mandatos y análogos de los cuales es fideicomitente o fiduciario**

*El ayuntamiento actualmente cuenta con 1 (uno) fideicomiso con el banco del bajo.*

**5. Bases de preparación de los estados financieros**

- a) *Los presentes estados contables se encuentran expresados en moneda nacional y han sido elaborados de conformidad con las disposiciones de la Ley General de*

PRESIDENCIA MUNICIPAL

Handwritten signature and initials in blue ink.



H.XLII AYUNTAMIENTO CONSTITUCIONAL

TEPIC, NAYARIT



Gobierno de  
**Tepic**

La Ciudad  
que Sonríe

*Contabilidad Gubernamental, Ley de Disciplina Financiera, así como los documentos complementarios emitidos por el Consejo Nacional de Armonización Contable (CONAC) y que son aplicables a la fecha de dichos estados.*

b) *Los presentes estados contables han sido elaborados a partir de la información ingresada al Sistema Automatizado de Administración y Contabilidad Gubernamental.NET (SAACG.NET) reconociendo el efecto contable y presupuestal de las operaciones realizadas por el ente público, conforme a los documentos emitidos por el Consejo Nacional de Armonización Contable (CONAC). La introducción de los datos a la contabilidad gubernamental, tal como lo señala la Ley de Contabilidad, debe generar automáticamente y por única vez a partir de dichos momentos administrativos de los entes públicos.*

c) *Postulados básicos.*

*Los postulados básicos que aplica el Ayuntamiento son los siguientes:*

**1. Sustancia económica**

*Es el reconocimiento contable de las transacciones, transformaciones internas y otros eventos, que afectan económicamente al ente público y delimitan la operación del Sistema Automatizado de Administración y Contabilidad Gubernamental.NET (SAACG.NET)*

**2. Entes públicos**

*Los poderes ejecutivo, legislativo y judicial de la federación y de las entidades federativas; los entes autónomos de la federación y de las entidades federativas; los ayuntamientos de los municipios; y las entidades de la administración pública paraestatal, ya sean federales, estatales o municipales.*

**3. Existencia permanente**

*La actividad del ente público se establece por tiempo indefinido, salvo disposición legal en la que especifique lo contrario.*

**4. Revelación suficiente**

*Los estados y la información financiera deben mostrar amplia y claramente la situación financiera y los resultados del ente público.*

**5. Importancia relativa**

*La información debe mostrar los aspectos importantes de la entidad que fueron reconocidos contablemente.*

**6. Registro e integración presupuestaria**

*La información presupuestaria de los entes públicos se integra en la contabilidad en los mismos términos que se presentan en la Ley de Ingresos y en el Presupuesto de Egresos, de acuerdo a la naturaleza económica que corresponda. El registro presupuestario del ingreso y del egreso en los entes públicos se debe reflejar en la*

PRESIDENCIA MUNICIPAL

◊ C. Puebla S/N, Zona Centro, Tepic, Nay; C.P. 63000  
Ⓜ <http://tepic.gob.mx/> ☎ (311) 215 3000 ☎ 311 260 8283

Página 60 de 64

H  
D  
X



TEPIC, NAYARIT

*contabilidad, considerando sus efectos patrimoniales y su vinculación con las etapas presupuestarias correspondientes.*

**7. Consolidación de información financiera**

*Los estados financieros de los entes públicos deberán presentar de manera consolidada la situación financiera, los resultados de operación, el flujo de efectivo o los cambios en la situación financiera y las variaciones de la hacienda pública, como si se tratara de un solo ente público. La consolidación se lleva a cabo sumando aritméticamente la información patrimonial que se genera de la contabilidad del ente público, en el sistema de registro (SAACG.NET) considerando los efectos de eliminación de aquellas operaciones que dupliquen su efecto.*

**8. Devengo contable**

*Los registros contables de los entes públicos se llevarán con base acumulativa. El ingreso devengado, es el momento contable que se realiza usando este jurídicamente el derecho de cobro de impuestos, derechos, productos, aprovechamientos y otros ingresos por parte de los entes públicos. El gasto devengado, es el momento contable que refleja el reconocimiento de una obligación de pago a favor de terceros por la recepción de conformidad de bienes, servicios y obra pública contratados; así como de las obligaciones que derivan de tratados, leyes, decretos, resoluciones y sentencias definitivas.*

**9. Valuación**

*Todos los eventos que afecten económicamente al ente público deben ser cuantificados en términos monetarios y se registraran al costo histórico o al valor económico más objetivo registrándose en moneda nacional.*

**10. Dualidad económica**

*El ente público debe reconocer en la contabilidad, la representación de las transacciones y algún otro evento que afecte su situación financiera, su composición por los recursos asignados para el logro de sus fines y por sus fuentes, conforme a los derechos y obligaciones.*

**11. Consistencia**

*Ante la existencia de operaciones similares en un ente público debe corresponder un mismo tratamiento contable, el cual debe permanecer a través del tiempo, en tanto no cambie la esencia económica de las operaciones.*

**6. Políticas de contabilidad significativas**

*Las contenidas en la Ley General de Contabilidad Gubernamental, así como los documentos complementarios emitidos por el Consejo Nacional de Armonización Contable (CONAC).*

10  
H  
X



H.XLII AYUNTAMIENTO CONSTITUCIONAL

TEPIC, NAYARIT



Gobierno de  
**Tepic**

La Ciudad  
que Sonríe

### 7. Posición en moneda extranjera y protección por riesgo cambiario

No se realizan operaciones en moneda extranjera, por lo que no se tienen obligaciones o derechos de esta naturaleza.

### 8. Reporte analítico del activo

No se cuenta con inversiones financieras de las cuales se deriven riesgos por tipo de cambio y tasas de interés.

No se tiene conocimiento de circunstancias de carácter significativo que afecten el activo, tales como bienes en garantía, señalados en embargos, litigios, títulos de inversión entregados en garantías.

### 9. Fideicomisos, mandatos y análogos

El Ayuntamiento actualmente cuenta con 1 (uno) fideicomisos con el banco del bajo.

### 10. Reporte de la recaudación

Análisis del comportamiento de la recaudación correspondiente al ente público por cualquier tipo de ingreso, de forma separada los ingresos locales de los federales.

INGRESOS		2021	2022	2023
TITULO				
	IMPUESTOS	\$139,459,496.20	\$167,995,788.01	\$129,046,534.27
	CONTRIBUCIONES DE MEJORAS	\$0.00	\$0.00	\$0.00
<b>LOCALES</b>	<b>DERECHOS</b>	<b>\$92,453,072.58</b>	<b>\$121,917,217.06</b>	<b>\$91,914,807.59</b>
	PRODUCTOS	\$3,221,518.03	\$2,733,710.64	\$2,447,329.03
	APROVECHAMIENTOS	\$20,116,217.38	\$41,648,385.90	\$21,162,917.64
	PARTICIPACIONES Y APORTACIONES	\$1,177,080,382.60	\$1,256,881,668.55	\$1,092,330,073.44
<b>FEDERALES</b>	<b>TRANSFERENCIAS, ASIGNACIONES, SUBSIDIOS Y OTRA AYUDAS</b>	<b>\$0.00</b>	<b>\$0.00</b>	<b>\$0.00</b>
	INGRESOS DERIVADOS DE FINANCIAMIENTOS	\$146,500,000.00	\$120,000,000.00	\$0.00
<b>Total de Ingresos</b>		<b>\$ 1,578,830,686.79</b>	<b>\$ 1,711,176,770.16</b>	<b>1,336,901,661.97</b>

PRESIDENCIA MUNICIPAL

📍 C. Puebla S/N, Zona Centro, Tepic, Nay; C.P. 63000  
🌐 <http://tepic.gob.mx/> 📞 (311) 215 3000 📠 311 260 8283

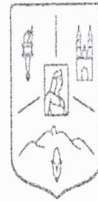
Página 62 de 64

IO  
W  
X



H.XLII AYUNTAMIENTO CONSTITUCIONAL

TEPIC, NAYARIT



Gobierno de Tepic

La Ciudad que Sonríe



Gobierno de Tepic

La Ciudad que Sonríe

### MUNICIPIO DE TEPIC NAYARIT Informe Sobre La Recaudación Al 30 de Septiembre de 2023 (pesos)

INGRESOS		TITULO	AL 30 DE SEPT. 2023	TOTAL	%
LOCALES		IMPUESTOS	\$129,046,534.27		
		CONTRIBUCIONES DE MEJORAS	\$0.00		
		DERECHOS	\$91,914,807.59	\$244,571,588.53	18.29%
		PRODUCTOS	\$2,447,329.03		
		APROVECHAMIENTOS	\$21,162,917.64		
			\$1,092,330,073.44		
FEDERALES		PARTICIPACIONES Y APORTACIONES	\$0.00	\$1,092,330,073.44	81.7%
		TRANSFERENCIAS, ASIGNACIONES, SUBSIDIOS Y OTRA AYUDAS	\$0.00		
		INGRESOS DERIVADOS DE FINANCIAMIENTOS	\$0.00		
<b>Total de Ingresos</b>			<b>1,336,901,661.97</b>	<b>\$1,336,901,661.97</b>	<b>100.00%</b>

#### 11. Información sobre la deuda y el reporte analítico de la deuda



Gobierno de Tepic

La Ciudad que Sonríe

#### DEUDA PUBLICA AL 30 DE SEPTIEMBRE 2023

DENOMINACION DE LA DEUDA	No. CONTRATO DE INSTITUCION	FECHA	PLAZO	TASA	SALDO AL 30 DE JUNIO 2023	AMORTIZACIONES DEL PERIODO	INTERES GENERADO POR LA DEUDA	SALDO AL 30 DE SEPT. 2023
<b>LARGO PLAZO:</b>								
INSTITUCIONES DE CREDITO								
BANCO MERCANTIL DEL NORTE, S.A.	P18-0119003	jun-19	20 AÑOS	TIE+1.90	387,004,710.95	1,432,981.50	8,723,376.19	385,571,729.45
<b>CORTO PLAZO:</b>								
INSTITUCIONES DE CREDITO								
BANCO MERCANTIL DEL NORTE S.A.	SAFRED-CP014/2022		12 MESES	TIE+1.20	22,866,220.42	22,866,220.42	380,823.36	0.00
<b>TOTAL :</b>					<b>409,870,931.37</b>	<b>24,299,201.92</b>	<b>9,104,199.55</b>	<b>385,571,729.45</b>

#### 12. Calificaciones otorgadas

El pasado 22 de septiembre de 2020, HR Ratings ratifico la calificación de HR BB con perspectiva estable al municipio de Tepic, estado de Nayarit.

#### 13. Proceso de mejora

Cuentan con un reglamento interno en cada una de las unidades responsables, con el fin de eficiente y mejorar las actividades y procesos a realizar por cada una de las áreas.

#### 14. Información por segmentos

Debido a las actividades y operaciones realizadas, no se considera necesario.

IO  
H  
X

PRESIDENCIA MUNICIPAL

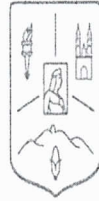
C. Puebla S/N, Zona Centro, Tepic, Nay; C.P. 63000  
http://tepic.gob.mx/ (311) 215 3000 311 260 8283

Página 63 de 64



H.XLII AYUNTAMIENTO CONSTITUCIONAL

TEPIC, NAYARIT



Gobierno de  
**Tepic**

La Ciudad  
que Sonríe

### 15. Eventos posteriores al cierre

*No existen partes relacionadas con el municipio de Tepic que influyan significativamente en su toma de decisiones operativas y financieras.*

### 16. Partes relacionadas

*No existen partes relacionadas con el municipio de Tepic que influyan significativamente en su toma de decisiones operativas y financieras.*

### 17. Responsabilidad sobre la presentación razonable de los estados financieros

*De conformidad con la legislación aplicable, la elaboración y presentación de la información financiera es asumida por los servidores públicos competentes.*

*Bajo protesta de decir verdad, declaramos que los estados financieros y sus notas, que presenta el H.XLII Ayuntamiento de Tepic, son razonablemente correctos y son responsabilidad del emisor.*

A t e n t a m e n t e

L.C. Blanca Patricia Simancas Bueno  
Tesorera Municipal

L.C. Ivonn Ortega Pichardo  
Directora de Egresos

L.C. Hortencia Herrera  
Jefa del Departamento de Contabilidad Gubernamental

PRESIDENCIA MUNICIPAL

📍 C. Puebla S/N, Zona Centro, Tepic, Nay; C.P. 63000  
🌐 <http://tepic.gob.mx/> 📞 (311) 215 3000 📠 311 260 8283

Página 64 de 64

MUNICIPIO DE TEPIC NAYARIT

Estado Analítico del Activo

Del 1 de Enero al 30 de Septiembre de 2023

(Cifras en Pesos)

Concepto	Saldo Inicial	Cargos del Periodo	Abonos del Periodo	Saldo Final	Variación del Periodo
<b>ACTIVO</b>	<b>6,212,357,703</b>	<b>4,023,451,513</b>	<b>3,785,175,568</b>	<b>6,450,633,647</b>	<b>238,275,945</b>
<b>Activo Circulante</b>	<b>606,631,530</b>	<b>3,969,634,512</b>	<b>3,720,295,054</b>	<b>855,970,988</b>	<b>249,339,458</b>
Efectivo y Equivalentes	352,255,232	2,563,491,654	2,366,513,335	549,233,552	196,978,320
Derechos a Recibir Efectivo o Equivalentes	251,858,744	1,375,376,271	1,341,751,936	285,483,079	33,624,336
Derechos a Recibir Bienes o Servicios	2,517,554	30,766,586	12,029,783	21,254,357	18,736,803
Inventarios	0	0	0	0	0
Almacenes	0	0	0	0	0
Estimación por Pérdida o Deterioro de Activos Circulantes	0	0	0	0	0
Otros Activos Circulantes	0	0	0	0	0
<b>Activo No Circulante</b>	<b>5,605,726,173</b>	<b>53,817,001</b>	<b>64,880,515</b>	<b>5,594,662,659</b>	<b>-11,063,513</b>
Inversiones Financieras a Largo Plazo	0	0	0	0	0
Derechos a Recibir Efectivo o Equivalentes a Largo Plazo	241,705	180,000	196,000	225,705	-16,000
Bienes Inmuebles, Infraestructura y Construcciones en Proceso	5,232,244,753	50,435,465	64,684,515	5,217,995,703	-14,249,050
Bienes Muebles	333,381,493	3,201,536	0	336,583,029	3,201,536
Activos Intangibles	11,733,270	0	0	11,733,270	0
Depreciación, Deterioro y Amortización Acumulada de Bienes	0	0	0	0	0
Activos Diferidos	28,124,952	0	0	28,124,952	0
Estimación por Pérdida o Deterioro de Activos no Circulantes	0	0	0	0	0
Otros Activos no Circulantes	0	0	0	0	0

Bajo protesta de decir verdad declaramos que los Estados Financieros y sus notas, son razonablemente correctos y son responsabilidad del emisor.

Elaboró

*Hortencia Herrera*  
L.C. Hortencia Herrera

Jefa del Depto. de Contabilidad Gubernamental

Revisó

*Ivonn Ortega P*  
L.C. Ivonn Ortega Pichardo

Directora De Egresos

Autofizó

*L.C. Blanca Patricia Simancas Bueno*  
Tesorera Municipal

**MUNICIPIO DE TEPIC NAYARIT**  
**Estado Analítico de la Deuda y Otros Pasivos**  
**Del 1 de Enero al 30 de Septiembre de 2023**  
**(Cifras en Pesos)**

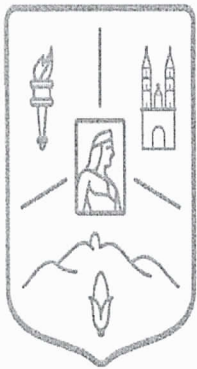
Denominación de las Deudas	Moneda de Contratación	Institución o País Acreedor	Saldo Inicial del Periodo	Saldo Final del Periodo
<b>DEUDA PÚBLICA</b>				
<b>Corto Plazo</b>				
<b>Deuda Interna</b>			77,411,670	0
Instituciones de Crédito	Peso	México	77,411,670	0
Títulos y Valores	Peso	México	0	0
Arrendamientos Financieros	Peso	México	0	0
<b>Deuda Externa</b>			0	0
Organismos Financieros Internacionales	Peso	México	0	0
Deuda Bilateral	Peso	México	0	0
Títulos y Valores	Peso	México	0	0
Arrendamientos Financieros	Peso	México	0	0
<b>Subtotal de Deuda Pública a Corto Plazo</b>			77,411,670	0
<b>Largo Plazo</b>				
<b>Deuda Interna</b>			391,799,298	385,571,729
Instituciones de Crédito	Peso	México	391,799,298	385,571,729
Títulos y Valores	Peso	México	0	0
Arrendamientos Financieros	Peso	México	0	0
<b>Deuda Externa</b>			0	0
Organismos Financieros Internacionales	Peso	México	0	0
Deuda Bilateral	Peso	México	0	0
Títulos y Valores	Peso	México	0	0
Arrendamientos Financieros	Peso	México	0	0
<b>Subtotal de Deuda Pública a Largo Plazo</b>			391,799,298	385,571,729
<b>Total de Otros Pasivos</b>	Peso	México	493,299,859	463,418,198
<b>Total de Deuda Pública y Otros Pasivos</b>			962,510,828	848,989,928

Bajo protesta de decir verdad declaramos que los Estados Financieros y sus notas, son razonablemente correctos y son responsabilidad del emisor.

Elaboró  
  
L.C. Hortencia Herrera  
Jefa De Contabilidad Gubernamental

Revisó  
  
L.C. Ivonn Ortega Pichardo  
Directora De Egresos

Autorizó  
  
L.C. Blanca Patricia Simancas Bueno  
Tesorera Municipal



Gobierno de  
**Tepic**

**La Ciudad  
que Sonríe**

## **II. INFORMACIÓN PRESUPUESTARIA**

- a) Estado analítico de ingresos
- b) Estado analítico del ejercicio del presupuesto de egresos:
  - 1. Administrativa;
  - 2. Económica;
  - 3. Por objeto del gasto, y
  - 4. Funcional
- c) Endeudamiento neto
- d) Intereses de la deuda
- e) Un flujo de fondos

**MUNICIPIO DE TEPIC NAYARIT (a)**  
**Estado Analítico de Ingresos Detallado - LDF**  
**Del 1 de Enero al 30 de Septiembre de 2023 (b)**  
**(PESOS)**

Concepto (c)	Ingreso					Diferencia (e)
	Estimado (d)	Ampliaciones/ (Reducciones)	Modificado	Devengado	Recaudado	
<b>Ingresos de Libre Disposición</b>						
A. Impuestos	173,136,271	0	173,136,271	129,046,534	129,046,534	-44,089,737
B. Cuotas y Aportaciones de Seguridad Social			0			0
C. Contribuciones de Mejoras	2	0	2	0	0	-2
D. Derechos	123,691,756	0	123,691,756	91,914,808	91,914,808	-31,776,948
E. Productos	2,077,595	540,802	2,618,397	2,447,329	2,447,329	369,734
F. Aprovechamientos	34,348,915	0	34,348,915	21,162,918	21,162,918	-13,185,997
G. Ingresos por Ventas de Bienes y Prestación Servicios			0			0
H. Participaciones (H=h1+h2+h3+h4+h5+h6+h7+h8+h9+h10+h11)	888,090,218	0	888,090,218	716,692,050	716,692,050	-171,398,168
h1) Fondo General de Participaciones	537,127,387	0	537,127,387	446,135,270	446,135,270	-90,992,117
h2) Fondo de Fomento Municipal	209,865,618	0	209,865,618	161,388,853	161,388,853	-48,476,765
h3) Fondo de Fiscalización y Recaudación	46,325,227	0	46,325,227	25,585,500	25,585,500	-20,739,727
h4) Fondo de Compensación	24,835,114	0	24,835,114	2,171,911	2,171,911	-22,663,203
h5) Fondo de Extracción de Hidrocarburos			0			0
h6) Impuesto Especial Sobre Producción y Servicios	767,341	0	767,341	458,434	458,434	-308,907
h7) 0.136% de la Recaudación Federal Participable			0			0
h8) 3.17% Sobre Extracción de Petróleo			0			0
h9) Gasolinas y Diésel	20,971,223	0	20,971,223	13,860,583	13,860,583	-7,110,640
h10) Fondo del Impuesto Sobre la Renta	48,198,307	0	48,198,307	40,503,663	40,503,663	-7,694,644
h11) Fondo de Estabilización de los Ingresos de las Entidades Federativas	1	0	1	26,587,836	26,587,836	26,587,835
I. Incentivos Derivados de la Colaboración Fiscal (I=i1+i2+i3+i4+i5)	0	0	0	0	0	0
i1) Tenencia o Uso de Vehículos			0			0
i2) Fondo de Compensación ISAN			0			0
i3) Impuesto Sobre Automóviles Nuevos			0			0
i4) Fondo de Compensación de Repecos-Intermedios			0			0
i5) Otros Incentivos Económicos			0			0
J. Transferencias y Asignaciones			0			0
K. Convenios	0	0	0	0	0	0
k1) Otros Convenios y Subsidios			0			0
L. Otros Ingresos de Libre Disposición (L=l1+l2)	3,258,316	0	3,258,316	3,599,293	3,599,293	340,977
l1) Participaciones en Ingresos Locales	3,258,315	0	3,258,315	3,599,293	3,599,293	340,978
l2) Otros Ingresos de Libre Disposición	1	0	1	0	0	-1
<b>I. Total de Ingresos de Libre Disposición (I=A+B+C+D+E+F+G+H+I+J+K+L)</b>	<b>1,224,603,072</b>	<b>540,802</b>	<b>1,225,143,874</b>	<b>964,862,931</b>	<b>964,862,931</b>	<b>-259,740,141</b>
<b>Ingresos Excedentes de Ingresos de Libre Disposición</b>						
<b>Transferencias Federales Etiquetadas</b>						
A. Aportaciones (A=a1+a2+a3+a4+a5+a6+a7+a8)	503,311,002	-35,252,794	468,058,208	364,759,777	364,759,777	-138,551,225
a1) Fondo de Aportaciones para la Nómina Educativa y Gasto Operativo			0			0
a2) Fondo de Aportaciones para los Servicios de Salud			0			0
a3) Fondo de Aportaciones para la Infraestructura Social	117,715,140	-26,274,337	91,440,803	82,296,723	82,296,723	-35,418,417
a4) Fondo de Aportaciones para el Fortalecimiento de los Municipios y de las Demarcaciones Territoriales del Distrito Federal	385,595,862	-8,978,457	376,617,405	282,463,054	282,463,054	-103,132,808
a5) Fondo de Aportaciones Múltiples			0			0
a6) Fondo de Aportaciones para la Educación Tecnológica y de Adultos			0			0
a7) Fondo de Aportaciones para la Seguridad Pública de los Estados y del Distrito Federal			0			0
a8) Fondo de Aportaciones para el Fortalecimiento de las Entidades Federativas			0			0
B. Convenios (B=b1+b2+b3+b4)	1	7,292,403	7,292,404	7,278,954	7,278,954	7,278,953
b1) Convenios de Protección Social en Salud			0			0
b2) Convenios de Descentralización	1	2,200,000	2,200,001	2,200,000	2,200,000	2,199,999
b3) Convenios de Reasignación			0			0
b4) Otros Convenios y Subsidios	0	5,092,403	5,092,403	5,078,954	5,078,954	5,078,954
C. Fondos Distintos de Aportaciones (C=c1+c2)	0	0	0	0	0	0
c1) Fondo para Entidades Federativas y Municipios Productores de Hidrocarburos			0			0
c2) Fondo Minero			0			0

**MUNICIPIO DE TEPIC NAYARIT (a)**  
**Estado Analítico de Ingresos Detallado - LDF**  
**Del 1 de Enero al 30 de Septiembre de 2023 (b)**  
**(PESOS)**

Concepto (c)	Ingreso					Diferencia (e)
	Estimado (d)	Ampliaciones/ (Reducciones)	Modificado	Devengado	Recaudado	
D. Transferencias, Asignaciones, Subsidios y Subvenciones, y Pensiones y Jubilaciones			0			0
E. Otras Transferencias Federales Etiquetadas			0			0
<b>II. Total de Transferencias Federales Etiquetadas (II = A + B + C + D + E)</b>	503,311,003	-27,960,392	475,350,611	372,038,731	372,038,731	-131,272,272
<b>III. Ingresos Derivados de Financiamientos (III = A)</b>	0	0	0	0	0	0
A. Ingresos Derivados de Financiamientos			0			0
<b>IV. Total de Ingresos (IV = I + II + III)</b>	1,727,914,075	-27,419,590	1,700,494,485	1,336,901,662	1,336,901,662	-391,012,413
<b>Datos Informativos</b>						
1. Ingresos Derivados de Financiamientos con Fuente de Pago de Ingresos de Libre Disposición			0			0
2. Ingresos Derivados de Financiamientos con Fuente de Pago de Transferencias Federales Etiquetadas			0			0
<b>3. Ingresos Derivados de Financiamientos (3 = 1 + 2)</b>	0	0	0	0	0	0

Bajo protesta de decir verdad declaramos que los Estados Financieros y sus notas, son razonablemente correctos y son responsabilidad del emisor.

Elaboró

*Hortencia Herrera*

L.C. Hortencia Herrera  
 Jefa De Contabilidad Gubernamental

Revisó

*Ivonn Ortega P*

L.C. Ivonn Ortega Pichardo  
 Directora De Egresos

Autorizó

*Blanca Patricia Simancas Bueno*

L.C. Blanca Patricia Simancas Bueno  
 Tesorera Municipal

MUNICIPIO DE TEPIC MAYARIT  
Estado Analítico de Ingresos  
Del 1 de Enero al 30 de Septiembre de 2023

Rubro de Ingresos	Ingreso				Diferencia (6=5-1)
	Estimado (1)	Ampliaciones y Reducciones (2)	Modificado (3=1+2)	Devengado (4)	
Impuestos	173,136,271	0	173,136,271	129,046,534	-44,089,737
Cuotas y Aportaciones de Seguridad Social	0	0	0	0	0
Contribuciones de Mejoras	2	0	2	0	-2
Derechos	123,691,756	0	123,691,756	91,914,808	-31,776,948
Productos	2,077,595	540,802	2,618,397	2,447,329	369,734
Aprovechamientos	34,348,915	0	34,348,915	21,162,918	-13,185,997
Ingresos por Venta de Bienes, Prestación de Servicios y Otros Ingresos	0	0	0	0	0
Participaciones, Aportaciones, Convenios, Incentivos Derivados de la Colaboración Fiscal y Fondos Distintos de Aportaciones	1,394,659,536	-27,960,392	1,366,699,144	1,092,330,073	-302,329,462
Transferencias, Asignaciones, Subsidios y Subvenciones, y Pensiones y Jubilaciones	1	0	1	0	-1
Ingresos Derivados de Financiamientos	0	0	0	0	0
<b>Total</b>	<b>1,727,914,075</b>	<b>-27,419,590</b>	<b>1,700,494,485</b>	<b>1,336,901,662</b>	<b>-391,012,413</b>
			Ingresos excedentes		

Estado Analítico de Ingresos Por Fuente de Financiamiento	Ingreso				Diferencia (6=5-1)
	Estimado (1)	Ampliaciones y Reducciones (2)	Modificado (3=1+2)	Devengado (4)	
Ingresos del Poder Ejecutivo Federal o Estatal y de los Municipios	1,727,914,075	-27,419,590	1,700,494,485	1,336,901,662	-391,012,413
Impuestos	173,136,271	0	173,136,271	129,046,534	-44,089,737
Cuotas y Aportaciones de Seguridad Social	0	0	0	0	0
Contribuciones de Mejoras	2	0	2	0	-2
Derechos	123,691,756	0	123,691,756	91,914,808	-31,776,948
Productos	2,077,595	540,802	2,618,397	2,447,329	369,734
Aprovechamientos	34,348,915	0	34,348,915	21,162,918	-13,185,997
Participaciones, Aportaciones, Convenios, Incentivos Derivados de la Colaboración Fiscal y Fondos Distintos de Aportaciones	1,394,659,536	-27,960,392	1,366,699,144	1,092,330,073	-302,329,462
Transferencias, Asignaciones, Subsidios y Subvenciones, y Pensiones y Jubilaciones	1	0	1	0	-1
Ingresos de los Entes Públicos de los Poderes Legislativo y Judicial, de los Organismos Autónomos y del Sector Paraestatal o Paramunicipal, así como de las Empresas Productivas del Estado	0	0	0	0	0
Cuotas y Aportaciones de Seguridad Social	0	0	0	0	0
Productos	0	0	0	0	0
Ingresos por Venta de Bienes, Prestación de Servicios y Otros Ingresos	0	0	0	0	0
Transferencias, Asignaciones, Subsidios y Subvenciones, y Pensiones y Jubilaciones	0	0	0	0	0
Ingresos derivados de financiamiento	0	0	0	0	0
Ingresos Derivados de Financiamientos	0	0	0	0	0
<b>Total</b>	<b>1,727,914,075</b>	<b>-27,419,590</b>	<b>1,700,494,485</b>	<b>1,336,901,662</b>	<b>-391,012,413</b>
			Ingresos excedentes		

Bajo protesta de decir verdad declaramos que los Estados Financieros y sus notas, son razonablemente correctos y son responsabilidad del emisor

Elaboró

**Hortencia Herrera**  
L.C. Hortencia Herrera

Jefa del Depto. de Contabilidad Gubernamental

Revisó

**Juan Ortega P.**  
L.C. Ivonn Ortega Pichardo

Directora De Egresos

Autorizó

**L.C. Blanca Patricia Simancas Bueno**  
Tesorera Municipal

Cuenta Pública 2023  
MUNICIPIO DE TEPIIC NAYARIT  
Estado Analítico del Ejercicio del Presupuesto de Egresos  
Clasificación Administrativa  
Del 1 de Enero al 30 de Septiembre de 2023

Concepto	Aprobado		Ampliaciones/ (Reducciones)		Egresos Mortificado		Devengado		Pagado		Subjetivo	
	1	2	3	4	5	6	7	8	9	10	11	12
<b>CABILDO</b>	38,999,711	14,325,103	53,324,814	37,039,698	16,259,338							
Sindicatura	5,471,251	10,337,375	15,808,626	11,622,194	4,186,432							
Comisiones a Cabildo	33,528,250	3,987,728	37,516,188	25,442,562	12,072,906							
<b>OFICINA DE PRESIDENCIA</b>	51,620,240	-6,249,967	45,370,272	22,799,519	20,666,994							
Oficina de Presidencia	38,888,996	-5,475,883	33,413,113	14,167,532	12,055,094							
Comunicación Social	12,731,244	-774,084	11,957,159	8,631,987	3,325,172							
<b>OFICINA EJECUTIVA DE GABINETE</b>	5,072,603	-1,407,866	3,664,737	2,113,921	1,650,816							
Oficina Ejecutiva de Gabinete	5,072,603	-1,407,866	3,664,737	2,113,921	1,650,816							
<b>SECRETARIA DEL AYUNTAMIENTO</b>	64,992,543	2,806,878	67,799,421	40,400,238	27,399,183							
Secretaría del Ayuntamiento	64,992,543	2,806,878	67,799,421	40,400,238	27,399,183							
Dirección de Gobierno	7,087,454	2,908,413	10,005,868	6,086,945	4,536,959							
Dirección de Registro Civil	16,609,161	-155,998	16,453,163	10,081,429	3,916,923							
Protección Civil	6,509,095	366,367	6,875,463	4,543,914	2,331,549							
Consejería Jurídica	11,744,479	-581,640	11,162,839	6,636,701	4,526,137							
Dirección Consultiva	788,874	-11,234	777,640	490,308	287,332							
Dirección de Unidad de Transparencia	551,588	6,535	558,122	293,848	264,274							
Dirección de Contención	881,214	-101,578	779,636	389,981	389,655							
Dirección de Difusión y Radio	866,333	112,521	978,854	503,962	474,892							
Dirección de Juzgados Cívicos	10,062,457	594,595	10,657,052	6,359,325	4,297,727							
<b>TESORERIA MUNICIPAL</b>	541,907,938	71,198,304	613,106,242	364,229,131	246,877,111							
Tesorería Municipal	31,555,827	42,336,624	73,892,451	31,077,151	42,815,300							
Deuda a Largo Plazo	53,717,034	-6,000	53,711,034	39,270,472	14,440,562							
Inversión Pública Productiva	0	39,501,365	39,501,365	5,858,619	33,642,747							
Dirección de Ingresos	19,404,493	2,865,916	22,270,408	12,590,954	9,616,193							
Dirección de Egresos	59,816,119	-46,763,249	13,052,870	6,255,609	6,797,262							
Dirección de Evaluación y Seguimiento	1,796,771	-120,893	1,675,877	808,237	867,640							
Dirección de Administración	55,219,001	13,343,989	68,562,990	45,296,859	22,877,638							
Dirección de Recursos Humanos	59,480,234	21,179,407	80,659,642	44,740,913	35,918,729							
Pensionados y Jubilados	215,408,178	-2,002,637	213,405,541	150,095,931	63,008,610							
Interinos	14,216,486	1,151,622	15,368,108	9,840,019	5,528,088							
Dirección de Innovación Gubernamental	8,961,561	-1,236,651	7,724,910	3,953,228	3,771,682							
Dirección de Catastro e Impuesto Predial	22,332,234	948,811	23,281,045	13,989,386	9,291,659							
<b>DIRECCION GENERAL DE SEGURIDAD PUBLICA Y VIALIDAD</b>	30,389,411	-1,094,193	29,295,219	15,548,573	13,746,646							
Dirección General de Seguridad Pública y Vialidad	10,851,376	456,016	11,307,392	6,842,884	4,464,508							
Dirección de Policía Preventiva	15,820,379	-6,508,355	9,312,024	4,395,668	4,916,356							
Dirección de Policía Vial	2,095,615	258,704	2,354,318	1,551,821	802,497							
Dirección de Servicios Especiales	1,622,042	4,699,443	6,321,485	2,758,199	3,563,295							
<b>DIRECCION GENERAL DE OBRAS PUBLICAS MUNICIPALES</b>	64,414,681	7,128,331	71,543,012	38,693,941	22,849,071							
Dirección General de Obras Públicas Municipales	14,709,197	5,649,760	20,358,957	13,948,419	6,410,538							
Dirección de Conservación y Mantenimiento	29,492,343	-5,448,702	24,043,640	14,202,120	9,841,521							
Dirección de Construcción	10,213,141	6,927,274	17,140,415	10,072,514	6,597,013							
<b>DIRECCION GENERAL DE ORDENAMIENTO TERRITORIAL INTEGRAL</b>	24,263,622	1,238,061	25,501,682	14,766,169	10,746,413							
Dirección General de Ordenamiento Territorial Integral	10,069,956	2,422,567	12,492,523	7,326,049	5,166,474							
Dirección de Ordenamiento Territorial	7,276,722	-1,079,841	6,196,881	3,660,685	2,536,196							
Dirección de Control y Sustentabilidad Urbana	6,916,844	-104,665	6,812,179	3,769,465	3,042,744							
<b>DIRECCION GENERAL DE MEDIO AMBIENTE Y DESARROLLO SUSTENTABLE</b>	54,504,181	8,171,017	62,675,199	39,201,631	24,473,568							

A  
D  
H

Dirección General de Medio Ambiente y Desarrollo Sustentable	2,412,141	4,237,691	6,649,832	4,429,814	4,427,654	2,220,018
Dirección de Gestión Ambiental	6,100,216	2,060,218	8,160,434	5,665,213	5,660,633	2,495,221
Dirección de Manejo Forestal y Bosques Urbanos	45,991,825	1,873,109	47,864,933	28,106,605	26,943,933	19,758,329
<b>DIRECCION GENERAL DE SERVICIOS PUBLICOS MUNICIPALES</b>	<b>168,337,633</b>	<b>24,583,978</b>	<b>192,921,611</b>	<b>120,288,034</b>	<b>117,693,746</b>	<b>72,633,577</b>
Dirección General de Servicios Públicos Municipales	4,435,505	4,083,820	8,519,325	6,543,322	6,492,177	1,976,003
Mercados	9,803,686	599,259	10,402,945	5,802,496	5,658,664	4,600,449
Panteones	3,953,752	204,303	4,158,054	2,366,888	2,350,297	1,791,166
Rastro	16,053,138	1,753,195	17,806,333	11,001,118	10,498,935	6,805,215
Alumbrado Público	13,230,947	3,695,933	16,926,880	10,448,388	10,354,794	6,478,492
Dirección de Aseo Público	120,860,605	14,247,468	135,108,073	84,125,822	82,338,881	50,982,251
<b>DIRECCION GENERAL DE BIENESTAR SOCIAL</b>	<b>103,978,250</b>	<b>9,751,329</b>	<b>113,729,579</b>	<b>63,271,572</b>	<b>62,436,497</b>	<b>50,468,007</b>
Dirección General de Bienestar Social	7,169,109	3,925,938	11,095,047	7,353,968	7,324,612	3,741,079
INSTITUTO MUNICIPAL DE LA JUVENTUD	1,811,555	110,974	1,922,530	1,177,743	1,128,512	744,787
INSTITUTO MUNICIPAL DE CULTURA FISICA Y DEPORTE	8,500,381	1,059,305	9,559,686	6,043,751	6,004,296	3,515,934
INSTITUTO DE ARTE Y CULTURA	18,897,731	2,979,496	21,877,226	11,040,916	10,828,394	10,836,311
INSTITUTO DE LA MUJER	6,093,068	490,666	6,583,734	3,306,787	3,289,111	3,276,947
INSTITUTO MUNICIPAL DE LA VIVIENDA	4,665,075	175,654	4,840,729	2,846,513	2,835,456	1,994,215
CONSEJO MUNICIPAL PARA PERSONAS CON DISCAPACIDAD	709,962	-229,004	480,958	2,160	2,160	478,798
Dirección de Sanidad Municipal	26,659,966	160,182	26,820,147	15,039,499	14,795,565	11,780,649
Dirección de Desarrollo Social	10,612,452	460,226	11,072,678	6,330,615	6,226,854	4,742,063
Dirección de Desarrollo Económico y Turismo	11,696,904	461,676	12,158,580	6,710,907	6,583,892	5,447,673
Dirección de Desarrollo Rural	7,162,048	156,217	7,318,265	3,418,714	3,407,645	3,899,551
<b>CONTRALORIA MUNICIPAL</b>	<b>14,291,826</b>	<b>-7,873</b>	<b>14,283,753</b>	<b>7,042,740</b>	<b>6,978,513</b>	<b>7,241,013</b>
Contraloría Municipal	10,911,557	-21,147	10,890,410	5,061,358	4,997,132	5,829,052
Dirección de Responsabilidades Administrativas	1,665,262	6,144	1,691,407	909,915	909,915	781,482
Dirección de Control Interno	1,694,806	7,130	1,701,936	1,071,467	1,071,467	630,469
<b>COMISION DE DERECHOS HUMANOS</b>	<b>5,223,458</b>	<b>91,480</b>	<b>5,314,938</b>	<b>3,096,042</b>	<b>3,092,252</b>	<b>2,218,897</b>
Comisión de Derechos Humanos	5,223,458	91,480	5,314,938	3,096,042	3,092,252	2,218,897
<b>ORGANISMOS DESCENTRALIZADOS</b>	<b>66,607,277</b>	<b>6,863,723</b>	<b>73,471,000</b>	<b>51,541,400</b>	<b>51,349,057</b>	<b>21,929,600</b>
Comisionados DIF	21,081,277	73,946	21,155,224	11,813,329	11,620,985	9,341,895
Subsidios DIF	28,000,000	0	28,000,000	19,572,164	19,572,164	8,427,836
Subsidios IMPLAN	14,526,000	0	14,526,000	10,448,063	10,448,063	4,077,937
Subsidios SIAPA	3,000,000	6,789,776	9,789,776	9,707,845	9,707,845	81,931
<b>FONDOS FEDERALES</b>	<b>503,311,002</b>	<b>-11,069,358</b>	<b>492,241,644</b>	<b>237,713,923</b>	<b>230,156,260</b>	<b>254,527,721</b>
FONDO III REMANENTE	0	12,398,233	12,398,233	12,398,233	12,398,233	0
FONDO III	117,715,140	-26,274,337	91,440,803	9,424,032	9,424,032	82,016,771
FONDO IV REMANENTE	0	4,492,800	4,492,800	4,492,800	4,492,800	0
FONDO IV	385,595,862	-8,978,457	376,617,405	206,253,505	198,762,242	170,363,900
RAMO 23	0	5,092,403	5,092,403	5,078,953	5,078,953	13,450
RAMO 47	0	200,000	200,000	66,400	0	133,600
RAMO 38	0	2,000,000	2,000,000	0	0	2,000,000
<b>Total del Gasto</b>	<b>1,727,914,075</b>	<b>126,328,947</b>	<b>1,854,243,022</b>	<b>1,056,762,309</b>	<b>1,036,284,605</b>	<b>797,480,713</b>

Bajo protesta de decir verdad declaramos que los Estados Financieros y sus notas, son razonablemente correctos y son responsabilidad del emisor

Elaboró

**Hortencia Herrera**  
L.C. Hortencia Herrera

Jefa del Depto. de Contabilidad Gubernamental

Revisó

**Ivonn Ortega P.**  
L.C. Ivonn Ortega Richardo

Directora De Egresos

Autorizó

**L.C. Blanca Patricia Simancas Bueno**  
Tesorera Municipal

**MUNICIPIO DE TEPIIC NAYARIT**  
**Estado Analítico del Ejercicio del Presupuesto de Egresos**  
**Clasificación Económica (por Tipo de Gasto)**  
**Del 1 de Enero al 30 de Septiembre de 2023**

Concepto	Egresos						Subejercicio 6 = (3 - 4)
	1 Aprobado	2 Ampliaciones/((Reducciones)	3 = (1 + 2) Modificado	4 Devengado	5 Pagado	6 = (3 - 4)	
Gasto Corriente	1,254,208,021	49,704,862	1,303,912,883	768,645,174	749,283,651	535,267,709	
Gasto de Capital	143,280,842	79,571,221	222,852,063	55,051,679	54,551,840	167,800,384	
Amortización de la Deuda y Disminución de Pasivos	115,017,034	-850,000	114,167,034	82,974,773	82,974,773	31,192,260	
Pensiones y Jubilaciones	215,408,178	-2,097,136	213,311,042	150,090,682	149,474,441	63,220,360	
Participaciones	0	0	0	0	0	0	
<b>Total del Gasto</b>	<b>1,727,914,075</b>	<b>126,328,947</b>	<b>1,854,243,022</b>	<b>1,056,762,309</b>	<b>1,036,284,605</b>	<b>797,480,713</b>	

Bajo protesta de decir verdad declaramos que los Estados Financieros y sus notas, son razonablemente correctos y son responsabilidad del emisor.

Elaboró

**Hortencia Herrera**  
L.C. Hortencia Herrera

Jefa del Depto. de Contabilidad Gubernamental

Revisó

**Ivonn Ortega Pichardo**  
L.C. Ivonn Ortega Pichardo

Directora De Egresos

Autorizó

**L.C. Blanca Patricia Simancas Bueno**  
Tesorera Municipal

**MUNICIPIO DE TEPIC NAYARIT (a)**  
**Estado Analítico del Ejercicio del Presupuesto de Egresos Detallado - LDF**  
**Clasificación por Objeto del Gasto (Capítulo y Concepto)**  
**Del 1 de Enero al 30 de Septiembre de 2023 (b)**  
**(PESOS)**

Concepto (c)	Egresos					Subejercicio (e)
	Aprobado (d)	Ampliaciones/ (Reducciones)	Modificado	Devengado	Pagado	
<b>I. Gasto No Etiquetado (I=A+B+C+D+E+F+G+H+I)</b>	<b>1,224,603,072</b>	<b>137,398,305</b>	<b>1,362,001,378</b>	<b>819,048,386</b>	<b>806,128,345</b>	<b>542,952,991</b>
<b>A. Servicios Personales (A=a1+a2+a3+a4+a5+a6+a7)</b>	<b>733,677,991</b>	<b>17,453,744</b>	<b>751,131,735</b>	<b>447,777,648</b>	<b>441,063,354</b>	<b>303,354,088</b>
a1) Remuneraciones al Personal de Carácter Permanente	299,066,751	11,874,853	310,941,604	203,633,671	203,383,676	107,307,934
a2) Remuneraciones al Personal de Carácter Transitorio	33,385,495	12,677,099	46,062,595	30,987,098	30,987,098	15,075,496
a3) Remuneraciones Adicionales y Especiales	150,732,805	9,530	150,742,335	47,103,546	47,061,781	103,638,789
a4) Seguridad Social	47,614,862	454,773	48,069,635	34,457,610	31,413,492	13,612,025
a5) Otras Prestaciones Sociales y Económicas	188,545,873	2,366,408	190,912,281	128,227,427	128,217,306	62,684,853
a6) Previsiones	9,928,919	-9,928,919	0	0	0	0
a7) Pao de Estímulos a Servidores Públicos	4,403,285	0	4,403,285	3,368,296	0	1,034,990
<b>B. Materiales y Suministros (B=b1+b2+b3+b4+b5+b6+b7+b8+b9)</b>	<b>64,022,413</b>	<b>9,295,861</b>	<b>73,318,274</b>	<b>50,412,889</b>	<b>47,589,713</b>	<b>22,905,385</b>
b1) Materiales de Administración, Emisión de Documentos y Artículos Oficiales	14,080,988	-3,555,463	10,525,525	8,104,171	8,104,171	2,421,354
b2) Alimentos y Utensilios	315,361	42,060	357,421	278,923	278,923	78,498
b3) Materias Primas y Materiales de Producción y Comercialización	245,605	2,012,504	2,258,109	2,017,112	1,874,834	240,997
b4) Materiales y Artículos de Construcción y de Reparación	5,919,746	9,303,151	15,222,896	8,980,435	8,742,770	6,242,461
b5) Productos Químicos, Farmacéuticos y de Laboratorio	848,916	344,510	1,193,426	457,833	457,833	735,593
b6) Combustibles, Lubricantes y Aditivos	36,867,382	380	36,867,762	25,464,682	23,025,626	11,403,080
b7) Vestuario, Blancos, Prendas de Protección y Artículos Deportivos	998,482	647,388	1,645,870	1,366,304	1,366,304	279,566
b8) Materiales y Suministros Para Seguridad	44,555	51,920	96,475	83,233	83,233	13,242
b9) Herramientas, Refacciones y Accesorios Menores	4,701,378	449,411	5,150,789	3,660,195	3,656,019	1,490,595
<b>C. Servicios Generales (C=c1+c2+c3+c4+c5+c6+c7+c8+c9)</b>	<b>92,823,753</b>	<b>38,569,002</b>	<b>131,392,755</b>	<b>69,787,004</b>	<b>67,520,513</b>	<b>61,605,751</b>
c1) Servicios Básicos	3,714,046	7,385,072	11,099,118	6,665,715	6,592,437	4,433,403
c2) Servicios de Arrendamiento	32,543,727	6,406,341	38,950,068	23,837,728	22,444,292	15,112,340
c3) Servicios Profesionales, Científicos, Técnicos y Otros Servicios	13,421,825	12,601,363	26,023,188	10,711,090	10,024,132	15,312,098
c4) Servicios Financieros, Bancarios y Comerciales	731,633	5,196,260	5,927,893	806,819	806,819	5,121,074
c5) Servicios de Construcción, Reparación, Mantenimiento y Conservación	661,433	2,511,441	3,172,874	1,011,747	896,928	2,161,126
c6) Servicios de Comunicación Social y Publicidad	6,503,000	-237,620	6,265,380	5,130,412	5,130,412	1,134,968
c7) Servicios de Traslado y Viáticos	2,734,716	-1,100,000	1,634,716	1,351,070	1,351,070	283,647
c8) Servicios Oficiales	12,502,974	300,000	12,802,974	6,977,091	6,977,091	5,825,883
c9) Otros Servicios Generales	20,010,397	5,506,146	25,516,543	13,295,332	13,295,332	12,221,211
<b>D. Transferencias, Asignaciones, Subsidios y Otras Ayudas</b>	<b>276,164,429</b>	<b>-5,501,697</b>	<b>270,662,732</b>	<b>182,012,671</b>	<b>181,396,430</b>	<b>88,650,061</b>
d1) Transferencias Internas y Asignaciones al Sector Público	0	0	0	0	0	0
d2) Transferencias al Resto del Sector Público	0	0	0	0	0	0
d3) Subsidios y Subvenciones	45,526,000	-918,069	44,607,931	30,020,227	30,020,227	14,587,705
d4) Avudas Sociales	15,230,251	-2,486,492	12,743,759	1,901,762	1,901,762	10,841,996
d5) Pensiones y Jubilaciones	215,408,178	-2,097,136	213,311,042	150,090,682	149,474,441	63,220,360
d6) Transferencias a Fideicomisos, Mandatos y Otros Análocos	0	0	0	0	0	0
d7) Transferencias a la Seguridad Social	0	0	0	0	0	0
d8) Donativos	0	0	0	0	0	0
d9) Transferencias al Exterior	0	0	0	0	0	0
<b>E. Bienes Muebles, Inmuebles e Intangibles (E=e1+e2+e3+e4+e5+e6+e7+e8+e9)</b>	<b>4,197,453</b>	<b>15,200,736</b>	<b>19,398,188</b>	<b>1,366,762</b>	<b>1,366,762</b>	<b>18,031,427</b>
e1) Mobiliario y Equipo de Administración	2,430,506	-400,000	2,030,506	593,894	593,894	1,436,612
e2) Mobiliario y Equipo Educativo y Recreativo	535,438	-300,000	235,438	12,190	12,190	223,248
e3) Equipo e Instrumental Médico y de Laboratorio	6,000	0	6,000	-5,496	-5,496	11,496
e4) Vehículos y Equipo de Transporte	294,005	15,315,476	15,609,481	0	0	15,609,481
e5) Equipo de Defensa y Seguridad	0	0	0	0	0	0
e6) Maquinaria, Otros Equipos y Herramientas	751,504	665,260	1,416,764	766,173	766,173	650,591
e7) Activos Biológicos	0	0	0	0	0	0
e8) Bienes Inmuebles	0	0	0	0	0	0
e9) Activos Intangibles	180,000	-80,000	100,000	0	0	100,000
<b>F. Inversión Pública (F=f1+f2+f3)</b>	<b>0</b>	<b>52,179,268</b>	<b>52,179,268</b>	<b>18,213,549</b>	<b>17,713,710</b>	<b>33,965,718</b>
f1) Obra Pública en Bienes de Dominio Público	0	22,518,770	22,518,770	18,213,549	17,713,710	4,305,220
f2) Obra Pública en Bienes Propios	0	29,660,498	29,660,498	0	0	29,660,498
f3) Proyectos Productivos y Acciones de Fomento	0	0	0	0	0	0
<b>G. Inversiones Financieras y Otras Provisiones (G=g1+g2+g3+g4+g5+g6+g7)</b>	<b>0</b>	<b>0</b>	<b>0</b>	<b>0</b>	<b>0</b>	<b>0</b>
g1) Inversiones Para el Fomento de Actividades Productivas	0	0	0	0	0	0
g2) Acciones y Participaciones de Capital	0	0	0	0	0	0
g3) Compra de Títulos y Valores	0	0	0	0	0	0
g4) Concesión de Préstamos	0	0	0	0	0	0
g5) Inversiones en Fideicomisos, Mandatos y Otros Análocos	0	0	0	0	0	0
g6) Fideicomiso de Desastres Naturales (Informativo)	0	0	0	0	0	0
g7) Otras Inversiones Financieras	0	0	0	0	0	0
<b>H. Participaciones y Aportaciones (H=h1+h2+h3)</b>	<b>0</b>	<b>9,707,845</b>	<b>9,707,845</b>	<b>9,707,845</b>	<b>9,707,845</b>	<b>0</b>
h1) Participaciones	0	0	0	0	0	0
h2) Aportaciones	0	0	0	0	0	0
h3) Convenios	0	9,707,845	9,707,845	9,707,845	9,707,845	0
<b>I. Deuda Pública (I=i1+i2+i3+i4+i5+i6+i7)</b>	<b>53,717,034</b>	<b>493,546</b>	<b>54,210,580</b>	<b>39,770,019</b>	<b>39,770,019</b>	<b>14,440,562</b>
i1) Amortización de la Deuda Pública	8,517,034	0	8,517,034	5,563,103	5,563,103	2,953,931
i2) Intereses de la Deuda Pública	45,200,000	493,546	45,693,546	34,206,916	34,206,916	11,486,631
i3) Comisiones de la Deuda Pública	0	0	0	0	0	0
i4) Gastos de la Deuda Pública	0	0	0	0	0	0
i5) Costo por Coberturas	0	0	0	0	0	0
i6) Aovos Financieros	0	0	0	0	0	0
i7) Adeudos de Ejercicios Fiscales Anteriores (ADEFAS)	0	0	0	0	0	0

IO  
A

**MUNICIPIO DE TEPIC NAYARIT (a)**  
**Estado Analítico del Ejercicio del Presupuesto de Egresos Detallado - LDF**  
**Clasificación por Objeto del Gasto (Capítulo y Concepto)**  
**Del 1 de Enero al 30 de Septiembre de 2023 (b)**  
**(PESOS)**

Concepto (c)	Egresos					Subejercicio (e)
	Aprobado (d)	Ampliaciones/ (Reducciones)	Modificado	Devengado	Pagado	
<b>II. Gasto Etiquetado (II=A+B+C+D+E+F+G+H+I)</b>	<b>503,311.003</b>	<b>-11,069.358</b>	<b>492,241.645</b>	<b>237,713.923</b>	<b>230,156.260</b>	<b>254,527.722</b>
<b>A. Servicios Personales (A=a1+a2+a3+a4+a5+a6+a7)</b>	<b>94,952.530</b>	<b>2,605.000</b>	<b>97,557.530</b>	<b>58,168.770</b>	<b>58,168.770</b>	<b>39,388.759</b>
a1) Remuneraciones al Personal de Carácter Permanente	74,031.144	0	74,031.144	50,718.169	50,718.169	23,312.975
a2) Remuneraciones al Personal de Carácter Transitorio			0	0	0	0
a3) Remuneraciones Adicionales v Especiales	16,867.991	1,734.318	18,602.309	4,317.888	4,317.888	14,284.421
a4) Seguridad Social			0	0	0	0
a5) Otras Prestaciones Sociales v Económicas	1,566.150	2,769.627	4,335.777	3,132.714	3,132.714	1,203.063
a6) Previsiones	2,487.245	-1,898.945	588.300	0	0	588.300
a7) Pago de Estímulos a Servidores Públicos			0	0	0	0
<b>B. Materiales v Suministros (B=b1+b2+b3+b4+b5+b6+b7+b8+b9)</b>	<b>51,600.869</b>	<b>-2,904.850</b>	<b>48,696.019</b>	<b>26,921.822</b>	<b>19,430.559</b>	<b>21,774.196</b>
b1) Materiales de Administración, Emisión de Documentos v Artículos Oficiales	745.000	206.579	951.579	0	0	951.579
b2) Alimentos v Utensilios	0	12.101	12.101	0	0	12.101
b3) Materias Primas v Materiales de Producción y Comercialización	100.000	0	100.000	0	0	100.000
b4) Materiales v Artículos de Construcción y de Reparación	5,653.546	1,092.631	6,746.177	6,026.401	6,026.401	719.776
b5) Productos Químicos, Farmacéuticos y de Laboratorio	735.000	175.800	910.800	0	0	910.800
b6) Combustibles, Lubricantes v Aditivos	28,500.000	-1,838.445	26,661.555	15,023.436	13,396.435	11,638.119
b7) Vestuario, Blancos, Prendas de Protección v Artículos Deportivos	12,492.323	-3,405.516	9,086.807	5,612.484	0	3,474.323
b8) Materiales v Suministros Para Seguridad	2,450.000	0	2,450.000	251.778	0	2,198.222
b9) Herramientas, Refacciones v Accesorios Menores	925.000	852.000	1,777.000	7.724	7.724	1,769.276
<b>C. Servicios Generales (C=c1+c2+c3+c4+c5+c6+c7+c8+c9)</b>	<b>66,473.916</b>	<b>-10,004.837</b>	<b>56,469.079</b>	<b>27,725.778</b>	<b>27,659.378</b>	<b>28,743.301</b>
c1) Servicios Básicos	48,042.462	-8,096.257	39,946.205	27,230.872	27,230.872	12,715.333
c2) Servicios de Arrendamiento	3,531.454	-785.730	2,745.724	0	0	2,745.724
c3) Servicios Profesionales, Científicos, Técnicos v Otros Servicios	8,650.000	-1,344.000	7,306.000	66.400	0	7,239.600
c4) Servicios Financieros, Bancarios v Comerciales	2,500.000	0	2,500.000	428.507	428.507	2,071.493
c5) Servicios de Instalación, Reparación, Mantenimiento v Conservación	3,000.000	0	3,000.000	0	0	3,000.000
c6) Servicios de Comunicación Social v Publicidad			0	0	0	0
c7) Servicios de Traslado v Viáticos	0	164.850	164.850	0	0	164.850
c8) Servicios Oficiales	0	56.300	56.300	0	0	56.300
c9) Otros Servicios Generales	750.000	0	750.000	0	0	750.000
<b>D. Transferencias, Asignaciones, Subsidios y Otras Ayudas</b>	<b>0</b>	<b>0</b>	<b>0</b>	<b>0</b>	<b>0</b>	<b>0</b>
d1) Transferencias Internas v Asignaciones al Sector Público			0	0	0	0
d2) Transferencias al Resto del Sector Público			0	0	0	0
d3) Subsidios v Subvenciones			0	0	0	0
d4) Ayudas Sociales			0	0	0	0
d5) Pensiones v Jubilaciones			0	0	0	0
d6) Transferencias a Fideicomisos, Mandatos v Otros Análogos			0	0	0	0
d7) Transferencias a la Seguridad Social			0	0	0	0
d8) Donativos			0	0	0	0
d9) Transferencias al Exterior			0	0	0	0
<b>E. Bienes Muebles, Inmuebles e Intangibles (E=e1+e2+e3+e4+e5+e6+e7+e8+e9)</b>	<b>20,954.306</b>	<b>1,455.993</b>	<b>22,410.299</b>	<b>1,834.774</b>	<b>1,834.774</b>	<b>20,575.525</b>
e1) Mobiliario v Equipo de Administración	5,354.304	-601.782	4,752.522	0	0	4,752.522
e2) Mobiliario v Equipo Educativo y Recreativo			0	0	0	0
e3) Equipo e Instrumental Médico v de Laboratorio			0	0	0	0
e4) Vehículos v Equipo de Transporte	13,000.000	1,743.480	14,743.480	1,743.480	1,743.480	13,000.000
e5) Equipo de Defensa v Seguridad	2	0	2	0	0	2
e6) Maquinaria, Otros Equipos v Herramientas	2,600.000	314.295	2,914.295	91.294	91.294	2,823.001
e7) Activos Biológicos			0	0	0	0
e8) Bienes Inmuebles			0	0	0	0
e9) Activos Intangibles			0	0	0	0
<b>F. Inversión Pública (F=f1+f2+f3)</b>	<b>118,129.084</b>	<b>8,238.660</b>	<b>126,367.744</b>	<b>32,221.916</b>	<b>32,221.916</b>	<b>94,145.828</b>
f1) Obra Pública en Bienes de Dominio Público	118,129.084	8,238.660	126,367.744	32,221.916	32,221.916	94,145.828
f2) Obra Pública en Bienes Propios			0	0	0	0
f3) Proyectos Productivos v Acciones de Fomento			0	0	0	0
<b>G. Inversiones Financieras v Otras Provisiones (G=g1+g2+g3+g4+g5+g6+g7)</b>	<b>0</b>	<b>0</b>	<b>0</b>	<b>0</b>	<b>0</b>	<b>0</b>
g1) Inversiones Para el Fomento de Actividades Productivas			0	0	0	0
g2) Acciones v Participaciones de Capital			0	0	0	0
g3) Compra de Títulos v Valores			0	0	0	0
g4) Concesión de Préstamos			0	0	0	0
g5) Inversiones en Fideicomisos, Mandatos v Otros Análogos			0	0	0	0
Fideicomiso de Desastres Naturales (Informativo)			0	0	0	0
g6) Otras Inversiones Financieras			0	0	0	0
g7) Provisiones para Contingencias v Otras Eroaaciones Especiales			0	0	0	0
<b>H. Participaciones v Aportaciones (H=h1+h2+h3)</b>	<b>41,200.299</b>	<b>-10,459.325</b>	<b>30,740.974</b>	<b>9,424.032</b>	<b>9,424.032</b>	<b>21,316.942</b>
h1) Participaciones			0	0	0	0
h2) Aportaciones			0	0	0	0
h3) Convenios	41,200.299	-10,459.325	30,740.974	9,424.032	9,424.032	21,316.942
<b>I. Deuda Pública (I=i1+i2+i3+i4+i5+i6+i7)</b>	<b>110,000.000</b>	<b>0</b>	<b>110,000.000</b>	<b>81,416.830</b>	<b>81,416.830</b>	<b>28,583.170</b>
i1) Amortización de la Deuda Pública	106,500.000	-850.000	105,650.000	77,411.670	77,411.670	28,238.330
i2) Intereses de la Deuda Pública	3,500.000	850.000	4,350.000	4,005.160	4,005.160	344.840
i3) Comisiones de la Deuda Pública			0	0	0	0
i4) Gastos de la Deuda Pública			0	0	0	0
i5) Costo por Coberturas			0	0	0	0
i6) Apoyos Financieros			0	0	0	0
i7) Adeudos de Ejercicios Fiscales Anteriores (ADEFAS)			0	0	0	0
<b>III. Total de Egresos (III = I + II)</b>	<b>1,727,914.075</b>	<b>126,328.947</b>	<b>1,854,243.022</b>	<b>1,056,762.309</b>	<b>1,036,284.605</b>	<b>797,480.713</b>

Bajo protesta de decir verdad declaramos que los Estados Financieros y sus notas, son razonablemente correctos y son responsabilidad del emisor.

Elaboró

*Hortencia Herrera*  
**L.C. Hortencia Herrera**  
**Jefa De Contabilidad Gubernamental**

Revisó

*Ivonn Ortega P.*  
**L.C. Ivonn Ortega Pichardo**  
**Directora De Egresos**

Autorizó

*Blanca Patricia Simancas Bueno*  
**L.C. Blanca Patricia Simancas Bueno**  
**Tesorera Municipal**

**MUNICIPIO DE TEPIC NAYARIT (a)**  
**Estado Analítico del Ejercicio del Presupuesto de Egresos Detallado - LDF**  
**Clasificación Funcional (Finalidad y Función)**  
**Del 1 de Enero al 30 de Septiembre de 2023 (b)**  
**(PESOS)**

Concepto (c)	Egresos					Subejercicio (e)
	Aprobado (d)	Ampliaciones/ (Reducciones)	Modificado	Devengado	Pagado	
<b>I. Gasto No Etiquetado (I=A+B+C+D)</b>	<b>1,224,603,072</b>	<b>137,398,305</b>	<b>1,362,001,378</b>	<b>819,048,386</b>	<b>806,128,345</b>	<b>542,952,991</b>
<b>A. Gobierno (A=a1+a2+a3+a4+a5+a6+a7+a8)</b>	<b>849,382,372</b>	<b>55,436,218</b>	<b>904,818,590</b>	<b>557,070,918</b>	<b>549,291,256</b>	<b>347,747,672</b>
a1) Legislación			0			0
a2) Justicia	5,223,458	91,480	5,314,938	3,096,042	3,092,252	2,218,897
a3) Coordinación de la Política de Gobierno			0			0
a4) Relaciones Exteriores			0			0
a5) Asuntos Financieros y Hacendarios	804,298,620	58,476,228	862,774,848	533,588,542	525,938,122	329,186,307
a6) Seguridad Nacional			0			0
a7) Asuntos de Orden Público y de Seguridad Interior	36,898,507	-727,825	36,170,681	20,092,487	19,967,033	16,078,195
a8) Otros Servicios Generales	2,961,788	-2,403,665	558,122	293,848	293,848	264,274
<b>B. Desarrollo Social (B=b1+b2+b3+b4+b5+b6+b7)</b>	<b>336,478,946</b>	<b>82,130,619</b>	<b>418,609,565</b>	<b>241,306,927</b>	<b>236,433,033</b>	<b>177,302,638</b>
b1) Protección Ambiental	158,865,304	15,096,675	173,961,979	108,422,968	106,560,579	65,539,011
b2) Vivienda y Servicios a la Comunidad	105,038,469	59,440,770	164,479,239	88,517,389	86,031,127	75,961,850
b3) Salud	26,659,966	160,182	26,820,147	15,039,499	14,795,565	11,780,649
b4) Recreación, Cultura y Otras Manifestaciones Sociales	27,398,112	4,038,800	31,436,912	17,084,667	16,832,691	14,352,245
b5) Educación			0			0
b6) Protección Social	4,665,075	175,654	4,840,729	2,846,513	2,835,456	1,994,215
b7) Otros Asuntos Sociales	13,852,021	3,218,539	17,070,559	9,395,892	9,377,616	7,674,668
<b>C. Desarrollo Económico (C=c1+c2+c3+c4+c5+c6+c7+c8+c9)</b>	<b>38,741,755</b>	<b>-168,532</b>	<b>38,573,222</b>	<b>20,670,541</b>	<b>20,404,057</b>	<b>17,902,681</b>
c1) Asuntos Económicos, Comerciales y Laborales en General	29,471,404	1,078,119	30,549,523	16,460,236	16,218,392	14,089,287
c2) Agropecuaria, Silvicultura, Pesca y Caza			0			0
c3) Combustibles y Energía			0			0
c4) Minería, Manufacturas y Construcción			0			0
c5) Transporte			0			0
c6) Comunicaciones			0			0
c7) Turismo			0			0
c8) Ciencia, Tecnología e Innovación	9,270,351	-1,246,651	8,023,699	4,210,306	4,185,666	3,813,394
c9) Otras Industrias y Otros Asuntos Económicos			0			0
<b>D. Otras No Clasificadas en Funciones Anteriores (D=d1+d2+d3+d4)</b>	<b>0</b>	<b>0</b>	<b>0</b>	<b>0</b>	<b>0</b>	<b>0</b>
d1) Transacciones de la Deuda Pública / Costo Financiero de la Deuda			0			0
d2) Transferencias, Participaciones y Aportaciones Entre Diferentes Niveles y Ordenes de Gobierno			0			0
d3) Saneamiento del Sistema Financiero			0			0
d4) Adeudos de Ejercicios Fiscales Anteriores			0			0
<b>II. Gasto Etiquetado (II=A+B+C+D)</b>	<b>503,311,003</b>	<b>-11,069,358</b>	<b>492,241,645</b>	<b>237,713,923</b>	<b>230,156,260</b>	<b>254,527,722</b>
<b>A. Gobierno (A=a1+a2+a3+a4+a5+a6+a7+a8)</b>	<b>291,094,855</b>	<b>955,250</b>	<b>292,050,105</b>	<b>169,148,532</b>	<b>161,657,269</b>	<b>122,901,573</b>
a1) Legislación			0			0
a2) Justicia			0			0
a3) Coordinación de la Política de Gobierno			0			0
a4) Relaciones Exteriores			0			0
a5) Asuntos Financieros y Hacendarios	113,531,455	-788,230	112,743,225	81,416,830	81,416,830	31,326,395
a6) Seguridad Nacional			0			0
a7) Asuntos de Orden Público y de Seguridad Interior	177,563,400	1,743,480	179,306,880	87,731,702	80,240,439	91,575,178
a8) Otros Servicios Generales			0			0
<b>B. Desarrollo Social (B=b1+b2+b3+b4+b5+b6+b7)</b>	<b>206,918,966</b>	<b>-11,932,249</b>	<b>194,986,717</b>	<b>67,475,405</b>	<b>67,409,005</b>	<b>127,511,312</b>
b1) Protección Ambiental	23,543,028	-3,254,867	20,288,161	0	0	20,288,161
b2) Vivienda y Servicios a la Comunidad	180,433,060	-9,360,434	171,072,626	66,269,094	66,269,094	104,803,532
b3) Salud			0			0
b4) Recreación, Cultura y Otras Manifestaciones Sociales			0			0
b5) Educación			0			0
b6) Protección Social	2,942,879	483,053	3,425,931	1,139,911	1,139,911	2,286,020
b7) Otros Asuntos Sociales	0	200,000	200,000	66,400	0	133,600
<b>C. Desarrollo Económico (C=c1+c2+c3+c4+c5+c6+c7+c8+c9)</b>	<b>5,297,181</b>	<b>-92,360</b>	<b>5,204,822</b>	<b>1,089,986</b>	<b>1,089,986</b>	<b>4,114,836</b>
c1) Asuntos Económicos, Comerciales y Laborales en General	2,942,879	433,127	3,376,006	1,089,986	1,089,986	2,286,020
c2) Agropecuaria, Silvicultura, Pesca y Caza			0			0
c3) Combustibles y Energía			0			0
c4) Minería, Manufacturas y Construcción			0			0
c5) Transporte			0			0
c6) Comunicaciones			0			0
c7) Turismo			0			0
c8) Ciencia, Tecnología e Innovación	2,354,303	-525,487	1,828,816	0	0	1,828,816
c9) Otras Industrias y Otros Asuntos Económicos			0			0

  
 JD  
 H

MUNICIPIO DE TEPIC NAYARIT (a)  
 Estado Analítico del Ejercicio del Presupuesto de Egresos Detallado - LDF  
 Clasificación Funcional (Finalidad y Función)  
 Del 1 de Enero al 30 de Septiembre de 2023 (b)  
 (PESOS)

Concepto (c)	Egresos					Subejercicio (e)
	Aprobado (d)	Ampliaciones/ (Reducciones)	Modificado	Devengado	Pagado	
D. Otras No Clasificadas en Funciones Anteriores (D=d1+d2+d3+d4)	0	0	0	0	0	0
d1) Transacciones de la Deuda Publica / Costo Financiero de la Deuda			0			0
d2) Transferencias, Participaciones y Aportaciones Entre Diferentes Niveles y Ordenes de Gobierno			0			0
d3) Saneamiento del Sistema Financiero			0			0
d4) Adeudos de Ejercicios Fiscales Anteriores			0			0
III. Total de Egresos (III = I + II)	1,727,914,075	126,328,947	1,854,243,022	1,056,762,309	1,036,284,605	797,480,713

Bajo protesta de decir verdad declaramos que los Estados Financieros y sus notas, son razonablemente correctos y son responsabilidad del emisor.

Elaboró

*Hortencia Herrera*

L.C. Hortencia Herrera  
 Jefa De Contabilidad Gubernamental

Revisó

*Juan Ortega P*

L.C. Ivonn Ortega Pichardo  
 Directora De Egresos

Autorizó

*Blanca Patricia Simancas Bueno*

L.C. Blanca Patricia Simancas Bueno  
 Tesorera Municipal



Gobierno de  
**Tepic**

La Ciudad  
que Sonríe

MUNICIPIO DE TEPIC NAYARIT (a)  
Estado Analítico del Ejercicio del Presupuesto de Egresos Detallado - LDF  
Clasificación de Servicios Personales por Categoría  
Del 1 de Enero al 30 de Septiembre de 2023 (b)  
(PESOS)

Concepto (c)	Egresos					Subejercicio (e)
	Aprobado (d)	Ampliaciones/ (Reducciones)	Modificado	Devengado	Pagado	
I. Gasto No Etiquetado (I=A+B+C+D+E+F)	733,677,991	17,453,744	751,131,735	447,777,648	441,063,354	303,354,088
A. Personal Administrativo y de Servicio Público	711,996,220	15,307,151	727,303,371	436,374,167	429,699,945	290,929,204
B. Magisterio	0	0	0	0	0	0
C. Servicios de Salud (C=c1+c2)	0	0	0	0	0	0
c1) Personal Administrativo						
c2) Personal Médico, Paramédico y afin						
D. Seguridad Pública	21,681,771	2,146,593	23,828,364	11,403,481	11,363,409	12,424,884
E. Gastos asociados a la implementación de nuevas leyes federales o reformas a las mismas (E = e1 + e2)	0	0	0	0	0	0
e1) Nombre del Programa o Ley 1						
e2) Nombre del Programa o Ley 2						
F. Sentencias laborales definitivas	0	0	0	0	0	0
II. Gasto Etiquetado (II=A+B+C+D+E+F)	94,952,530	2,605,000	97,557,530	58,168,770	58,168,770	39,388,759
A. Personal Administrativo y de Servicio Público	0	0	0	0	0	0
B. Magisterio	0	0	0	0	0	0
C. Servicios de Salud (C=c1+c2)	0	0	0	0	0	0
c1) Personal Administrativo						
c2) Personal Médico, Paramédico y afin						
D. Seguridad Pública	94,952,530	2,605,000	97,557,530	58,168,770	58,168,770	39,388,759
E. Gastos asociados a la implementación de nuevas leyes federales o reformas a las mismas (E = e1 + e2)	0	0	0	0	0	0
e1) Nombre del Programa o Ley 1						
e2) Nombre del Programa o Ley 2						
F. Sentencias laborales definitivas	0	0	0	0	0	0
III. Total del Gasto en Servicios Personales (III = I + II)	828,630,521	20,058,744	848,689,265	505,946,418	499,232,124	342,742,847

Baio protesta de decir verdad declaramos que los Estados Financieros y sus notas, son razonablemente correctos y son responsabilidad del emisor.

Elaboró

*Hortencia Herrera*

L.C. Hortencia Herrera  
Jefa De Contabilidad Gubernamental

Revisó

*Ivonn Ortega P.*

L.C. Ivonn Ortega Pichardo  
Directora De Egresos

Autorizó

*[Signature]*

L.C. Blanca Patricia Simancas Bueno  
Tesorera Municipal

**MUNICIPIO DE TEPIC NAYARIT**  
**Endeudamiento Neto**  
**Del 1 de Enero al 30 de Septiembre de 2023**

Identificación de Crédito o Instrumento	Contratación / Colocación	Amortización	Endeudamiento Neto
	A	B	C = A - B
<b>Créditos Bancarios</b>			
			0
			0
			0
			0
			0
			0
			0
			0
			0
			0
<b>Total Créditos Bancarios</b>	<b>0</b>	<b>82,974,773</b>	<b>-82,974,773</b>
<b>Otros Instrumentos de Deuda</b>			
			0
			0
			0
			0
			0
			0
			0
			0
			0
<b>Total Otros Instrumentos de Deuda</b>	<b>0</b>	<b>0</b>	<b>0</b>
<b>TOTAL</b>	<b>0</b>	<b>82,974,773</b>	<b>-82,974,773</b>

Bajo protesta de decir verdad declaramos que los Estados Financieros y sus notas, son razonablemente correctos y son responsabilidad del emisor.

Elaboró  
  
 L.C. Hortencia Herrera  
 Jefa De Contabilidad Gubernamental

Revisó  
  
 L.C. Ivonn Ortega Pichardo  
 Directora De Egresos

Autorizó  
  
 L.C. Blanca Patricia Simancas Bueno  
 Tesorera Municipal



**MUNICIPIO DE TEPIC NAYARIT**  
**Flujo de Fondos**  
**Del 1 de Enero al 30 de Septiembre de 2023**  
**(Cifras en Pesos)**

Concepto	Estimado / Aprobado	Devengado	Recaudado / Pagado
<b>Rubros de Ingresos</b>	<b>1,727,914,075</b>	<b>1,336,901,662</b>	<b>1,336,901,662</b>
Impuestos	173136270.8	129046534.3	129046534.3
Cuotas y Aportaciones de Seguridad Social	0	0	0
Contribuciones de Mejoras	2	0	0
Derechos	123,691,756	91,914,808	91,914,808
Productos	2,077,595	2,447,329	2,447,329
Aprovechamientos	34,348,915	21,162,918	21,162,918
Ingresos por Venta de Bienes, Prestación de Servicios y Otros Ingresos	0	0	0
Participaciones, Aportaciones, Convenios, Incentivos Derivados de la Colaboración Fiscal y Fondos Distintos de Aportaciones	1,394,659,536	1,092,330,073	1,092,330,073
Transferencias, Asignaciones, Subsidios y Subvenciones, y Pensiones y Jubilaciones	1	0	0
Ingresos Derivados de Financiamientos	0	0	0
<b>Capítulos de Gasto</b>	<b>1,727,914,075</b>	<b>1,056,762,309</b>	<b>1,036,284,605</b>
Servicios Personales	828,630,521	505,946,418	499,232,124
Materiales y Suministros	115,623,282	77,334,711	67,020,273
Servicios Generales	159297668.6	97,512,782	95,179,891
Transferencias, Asignaciones, Subsidios y Otras Ayudas	276,164,429	182,012,671	181,396,430
Bienes Muebles, Inmuebles e Intangibles	25,151,758	3,201,536	3,201,536
Inversión Pública	118,129,084	50,435,465	49,935,626
Inversiones Financieras y Otras Provisiones	0	0	0
Participaciones y Aportaciones	41,200,299	19,131,877	19,131,877
Deuda Pública	163,717,034	121,186,849	121,186,849
<b>Total de las operaciones</b>	<b>0</b>	<b>280,139,353</b>	<b>300,617,057</b>

Bajo protesta de decir verdad declaramos que los Estados Financieros y sus notas, son razonablemente correctos y son responsabilidad del emisor.

Elaboró

*Hortencia Herrera*  
L.C. Hortencia Herrera  
Jefa De Contabilidad Gubernamental

Revisó

*Juan Ortega P*  
L.C. Ivonn Ortega Pichardo  
Directora De Egresos

Autorizó

*[Firma]*  
L.C. Blanca Patricia Simancas Bueno  
Tesorera Municipal

**MUNICIPIO DE TEPIC NAYARIT**  
**Indicadores de Postura Fiscal**  
**Del 1 de Enero al 30 de Septiembre de 2023**  
**(Cifras en pesos)**

Concepto	Estimado/Aprobado	Devengado	Recaudado/Pagado
<b>I. Ingresos Presupuestarios</b>	<b>1,727,914,075</b>	<b>1,336,901,662</b>	<b>1,336,901,662</b>
1. Ingresos del Gobierno de la Entidad Federativa	1,727,914,075	1,336,901,662	1,336,901,662
2. Ingresos del Sector Paraestatal	0	0	0
<b>II. Egresos Presupuestarios</b>	<b>1,612,897,041</b>	<b>973,787,535</b>	<b>953,309,832</b>
3. Egresos del Gobierno de la Entidad Federativa	1,612,897,041	973,787,535	953,309,832
4. Egresos del Sector Paraestatal	0	0	0
<b>III. Balance Presupuestario (Superávit o Déficit) (III = I - II)</b>	<b>115,017,034</b>	<b>363,114,127</b>	<b>383,591,830</b>

Concepto	Estimado/Aprobado	Devengado	Recaudado/Pagado
<b>III. Balance presupuestario (Superávit o Déficit)</b>	<b>115,017,034</b>	<b>363,114,127</b>	<b>383,591,830</b>
<b>IV. Intereses, Comisiones y Gastos de la Deuda</b>	<b>48,700,000</b>	<b>38,212,075</b>	<b>38,212,075</b>
<b>V. Balance Primario (Superávit o Déficit) (V= III + IV)</b>	<b>163,717,034</b>	<b>401,326,202</b>	<b>421,803,905</b>

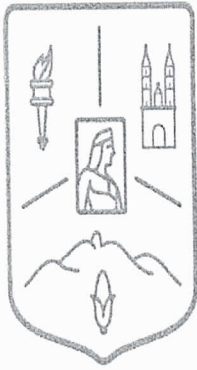
Concepto	Estimado/Aprobado	Devengado	Recaudado/Pagado
<b>A. Financiamiento</b>	<b>0</b>	<b>0</b>	<b>0</b>
<b>B. Amortización de la deuda</b>	<b>115,017,034</b>	<b>82,974,773</b>	<b>82,974,773</b>
<b>C. Financiamiento Neto</b>	<b>-115,017,034</b>	<b>-82,974,773</b>	<b>-82,974,773</b>

Bajo protesta de decir verdad declaramos que los Estados Financieros y sus notas, son razonablemente correctos y son responsabilidad del emisor.

Elaboró  
**Hortencia Herrera**  
 L.C. Hortencia Herrera  
 Jefa De Contabilidad Gubernamental

Revisó  
**Ivonn Ortega P.**  
 L.C. Ivonn Ortega Pichardo  
 Directora De Egresos

Autorizó  
  
 L.C. Blanca Patricia Simancas Bueno  
 Tesorera Municipal



Gobierno de  
**Tepic**

**La Ciudad  
que Sonríe**

### **III. INFORMACIÓN PROGRAMÁTICA**

- a) Gasto por categoría programática;
- b) Programas y proyectos de inversión, y
- c) Indicadores de resultados

**MUNICIPIO DE TEPIC NAYARIT**  
**NAYARIT**

Gasto por Categoría Programática  
 Del 01/ene./2023 Al 30/sep./2023

Fecha y 11/oct./2023  
 hora de Impresión 02:28 p. m.

Logo: **La Ciudad que Sonríe**  
 Logo: **Tepic**  
 Usr: JUAN  
 Rep: rptEstadoPresupuestoEgresos\_PC

Concepto	Egresos					Subejercicio
	Aprobado	Ampliaciones / (Reducciones)	Modificado	Devengado	Pagado	
	1	2	3=(1+2)	4	5	6 = (3 - 4)
<b>Programas</b>						
<b>Desempeño de las Funciones</b>	\$1,727,914,075.39	\$126,328,946.87	\$1,854,243,022.26	\$1,056,762,308.89	\$1,036,284,605.32	\$797,480,713.37
Prestación de Servicios Públicos						
<b>Total del Gasto</b>	<b>\$1,727,914,075.39</b>	<b>\$126,328,946.87</b>	<b>\$1,854,243,022.26</b>	<b>\$1,056,762,308.89</b>	<b>\$1,036,284,605.32</b>	<b>\$797,480,713.37</b>

Bajo protesta de decir verdad declaramos que los Estados Financieros y sus notas, son razonablemente correctos y son responsabilidad del emisor.

Elaboró  
**Hortencia Herrera**  
 L.C. Hortencia Herrera  
 Jefa del Depto. de Contabilidad Gubernamental

Revisó  
**Juan Ortega P.**  
 L.C. Ivonn Ortega Pichardo  
 Directora De Egresos

Autórizó  
**L.C. Blanca Patricia Simancas Bueno**  
 Tesorera Municipal



La Ciudad  
que Sonríe



Desarrollo  
Social  
Bienestar Social  
Tepic

Tepic, Nayarit; 11 de Octubre de 2023.  
Oficio No. DDS.XLII.23-522.  
**Asunto:** se envían informes trimestrales  
de la obra pública.

**C.P. BLANCA PATRICIA SIMANCAS BUENO**  
**TESORERA MUNICIPAL**  
**PRESENTE**

Por medio del presente me permito poner a su alcance, los informes impresos y firmados de las obras y/o acciones aprobadas correspondientes al tercer trimestre acumulado (enero-septiembre) del Ejercicio Fiscal 2023.

Para ello, anexo la información de acuerdo a las siguientes fuentes de financiamiento:

- Fondo de Aportaciones para la Infraestructura Social Municipal (FAISMUN).
- Fondo de Aportaciones para el Fortalecimiento de los Municipios (FORTAMUN).
- Financiamiento Interno.
- Ramo General 23.

Esperamos que la información enviada, cumpla con los artículos 16, 19 fracción IV, 40, 46, 47, 48, 51, 56 y 58 de la Ley General de Contabilidad Gubernamental.

Sin otro particular, le envío un afectuoso saludo.


ATENTAMENTE



DIRECCIÓN DE  
DESARROLLO SOCIAL

LIC. JESUS ARMANDO ALCÁRAZ CHAVEZ  
DIRECTOR DE DESARROLLO SOCIAL  
DEPENDIENTE DE LA DIRECCIÓN GENERAL DE BIENESTAR SOCIAL

C.C.P.- ING. MARIA GERALDINE PONCE MENDEZ. - Presidenta Municipal de Tepic.  
C.C.P.- LIC. CARLOS ALBERTO CEDANO SAUCEDO. - Contralor Municipal.  
C.C.P.- L.C. VIANEY ABRIL ANAYA MARTINEZ. - Directora General de Bienestar Social.  
C.C.P.- C.P. IVONN ORTEGA PICHARDO. - Directora de Egresos.  
C.C.P.- ING. ISHI ZOHAR MERCADO VELAZQUEZ. - Jefa del Departamento de Supervisión de Proyectos de Obra  
JAAC/IZMV/dcv\*





La Ciudad que Sorprende

# H. XII AYUNTAMIENTO CONSTITUCIONAL DE TEPIC PUBLICACIÓN DEL TERCER INFORME TRIMESTRAL ACUMULADO (ENERO-SEPTIEMBRE) DE 2023



La Ciudad que Sorprende

## FONDO 3 PARA LA INFRAESTRUCTURA SOCIAL MUNICIPAL DEL RAMO GENERAL 33

No. OFICIO DE APROBACIÓN Y FECHA	No. DE OBRA	TIPO DE OBRA	COLONIA	DEPENDENCIA ELECTORA	ESTRUCTURA FINANCIERA						FUENTE DE FINANCIACIÓN	METAS DE CAPACIDAD			METAS DE BENEFICIO		JORN.	OBSERVACIONES
					MONTO INICIAL	REDUCCION	AMPLIACION	MONTO FINAL	RENDIMIENTOS	U. DE M.		CANT.	U. DE M.	HOMBRE	MUJER			
DDS-017-FAISMUN-001/2023 07/06/2023	23/FAISMUN17001-CP	REHABILITACIÓN DE POZO PROFUNDO INSURGENTES EN LA COLONIA FELIX PEÑA, TEPIC, NAVARIT.	FELIX PEÑA	SIAPA	2,479,493.02			2,479,493.02		FONDO 3	POZO	1.00	PERS.	1203	1235	518	APROBADA	
DDS-017-FAISMUN-001/2023 07/06/2023	23/FAISMUN17002-CP	REHABILITACIÓN DE POZO PROFUNDO SANTA FE EN LA COLONIA SANTA FE, TEPIC, NAVARIT.	SANTA FE	SIAPA	1,782,236.54			1,782,236.54		FONDO 3	POZO	1.00	PERS.	5197	5420	406	APROBADA	
DDS-017-FAISMUN-001/2023 07/06/2023	23/FAISMUN17003-CP	REHABILITACIÓN DE POZO PROFUNDO EL TORNILLO EN EL FRACCIONAMIENTO FLAMINGOS, TEPIC, NAVARIT.	FRACC. FLAMINGOS	SIAPA	1,454,752.30			1,454,752.30		FONDO 3	POZO	1.00	PERS.	3146	3266	321	APROBADA	
DDS-017-FAISMUN-001/2023 07/06/2023	23/FAISMUN17004-CP	EQUIPAMIENTO DE POZO PROFUNDO REFORMA 1 EN LA COLONIA EL PARAISO, TEPIC, NAVARIT.	EL PARAISO	SIAPA	3,717,249.34			3,717,249.34		FONDO 3	POZO	1.00	PERS.	4704	4940	461	APROBADA	
DDS-017-FAISMUN-002/2023 14/06/2023	23/FAISMUN17005-CP	REHABILITACIÓN DE EMPEDRADO AH-C-SARVO CON MOTERO CALLE PLATA, ENTRE AVENIDA XALISCO Y CALLE DIAMANTE EN LA COLONIA VALLE DE MATATIPAC, TEPIC, NAVARIT.	VALLE DE MATATIPAC	DGOPM	3,788,525.79			3,788,525.79		FONDO 3	M2	2,130.19	PERS.	96	108	943	APROBADA	
DDS-017-FAISMUN-003/2023 14/06/2023	23/FAISMUN17006-CP	REHABILITACIÓN DEL SISTEMA DE AGUA POTABLE CALLE PLATA ENTRE AVENIDA XALISCO Y CALLE DIAMANTE EN LA COLONIA VALLE DE MATATIPAC, TEPIC, NAVARIT.	VALLE DE MATATIPAC	DGOPM	481,724.50			481,724.50		FONDO 3	ML	221.20	PERS.	105	117	109	APROBADA	
DDS-017-FAISMUN-004/2023 14/05/2023	23/FAISMUN17007-CP	REHABILITACIÓN DEL SISTEMA DE ALCANTARILLADO SANITARIO CALLE PLATA ENTRE AVENIDA XALISCO Y CALLE TOPACIO EN LA COLONIA VALLE DE MATATIPAC, TEPIC, NAVARIT.	VALLE DE MATATIPAC	DGOPM	159,858.10			159,858.10		FONDO 3	ML	61.09	PERS.	62	84	52	APROBADA	
DDS-017-FAISMUN-005/2023 14/06/2023	23/FAISMUN17008-PR	REHABILITACIÓN DE ALUMBRADO PÚBLICO DE ENERGÍA SOLAR EN LA LOCALIDAD COLONIA DIECISEIS DE SEPTIEMBRE, MUNICIPIO DE TEPIC, NAVARIT.	DIECISEIS DE SEPTIEMBRE	DGOPM	135,769.02			135,769.02		FONDO 3	PZA	44.00	PERS.	185	199	11	APROBADA	

DDS-017-FAISMUN-005/2023 14/06/2023	23/FAISMUN17009-PR	REHABILITACIÓN DE ALUMBRADO PÚBLICO DE ENERGIA SOLAR EN LA LOCALIDAD CRUCERO DE SAN BLAS, MUNICIPIO DE TEPIIC, NAVARIT.	CRUCERO DE SAN BLAS	DGOPM	60,561.52			60,561.52			FONDO 3	PZA	20.00	PERS.	30	26	4	APROBADA
DDS-017-FAISMUN-005/2023 14/06/2023	23/FAISMUN17010-PR	REHABILITACIÓN DE ALUMBRADO PÚBLICO DE ENERGIA SOLAR EN LA LOCALIDAD BENITO JUAREZ (LAS CHIVAS), MUNICIPIO DE TEPIIC, NAVARIT.	BENITO JUAREZ (LAS CHIVAS)	DGOPM	96,615.17			96,615.17			FONDO 3	PZA	31.00	PERS.	191	188	8	APROBADA
DDS-017-FAISMUN-005/2023 14/06/2023	23/FAISMUN17011-PR	REHABILITACIÓN DE ALUMBRADO PÚBLICO DE ENERGIA SOLAR EN LA LOCALIDAD BARRANCA BLANCA, MUNICIPIO DE TEPIIC, NAVARIT.	BARRANCA BLANCA	DGOPM	43,632.66			43,632.66			FONDO 3	PZA	14.00	PERS.	123	124	11	APROBADA
DDS-017-FAISMUN-005/2023 14/06/2023	23/FAISMUN17012-PR	REHABILITACIÓN DE ALUMBRADO PÚBLICO DE ENERGIA SOLAR EN LA LOCALIDAD LA RESOLANA, MUNICIPIO DE TEPIIC, NAVARIT.	LA RESOLANA	DGOPM	52,437.64			52,437.64			FONDO 3	PZA	17.00	PERS.	45	32	4	APROBADA
DDS-017-FAISMUN-005/2023 14/06/2023	23/FAISMUN17013-PR	REHABILITACIÓN DE ALUMBRADO PÚBLICO DE ENERGIA SOLAR EN LA LOCALIDAD JUMATAN, MUNICIPIO DE TEPIIC, NAVARIT.	JUMATAN	DGOPM	86,720.44			86,720.44			FONDO 3	PZA	28.00	PERS.	87	63	7	APROBADA
DDS-017-FAISMUN-005/2023 14/06/2023	23/FAISMUN17014-PR	REHABILITACIÓN DE ALUMBRADO PÚBLICO DE ENERGIA SOLAR EN LA LOCALIDAD EL LIMÓN, MUNICIPIO DE TEPIIC, NAVARIT.	EL LIMÓN	DGOPM	103,921.74			103,921.74			FONDO 3	PZA	34.00	PERS.	80	72	8	APROBADA
DDS-017-FAISMUN-006/2023 17/07/2023	23/FAISMUN17015-CP	REHABILITACIÓN CON PAVIMENTO ASFALTICO EN CALLE POMARROSA ENTRE CALLE SAUCO Y CALLE MENGUACA, COLONIA MORELOS/PENITA, TEPIIC, NAVARIT.	MORELOS/PENITA	DGOPM	1,273,617.49			1,273,617.49			FONDO 3	M2	2,097.13	PERS.	34	23	86	APROBADA
DDS-017-FAISMUN-006/2023 17/07/2023	23/FAISMUN17016-CP	REHABILITACIÓN CON PAVIMENTO ASFALTICO EN CALLE RAFAEL BUELNA ENTRE CALLE JESUS MARIA Y CALLE YESCA, COLONIA EL TECOLOTE, TEPIIC, NAVARIT.	EL TECOLOTE	DGOPM	0.00			0.00			FONDO 3	M2	0.00	PERS.	0	0	0	CANCELADA
DDS-017-FAISMUN-006/2023 17/07/2023	23/FAISMUN17017-CP	REHABILITACIÓN CON PAVIMENTO ASFALTICO EN CALLE RAFAEL BUELNA ENTRE CALLE SAN PEDRO LAGUNILLAS Y CALLE JESUS MARIA, COLONIA MORELOS, TEPIIC, NAVARIT.	MORELOS	DGOPM	311,909.58			311,909.58			FONDO 3	M2	490.97	PERS.	46	61	23	APROBADA

DDS-017-FAISMUN-006/2023 17/07/2023	23/FAISMUN17018-CP	REHABILITACION CON PAVIMENTO ASFALTICO EN CALLE AHUACATLAN ENTRE CALLE EUCALIPTO Y CALLE SAUCO COLONIA CORRALON/MORELOS, TEPIC, NAYARIT.	MORELOS	DGOPM	617,580.54	617,580.54	FONDO 3	M2	980.71	PERS.	168	201	45	APROBADA
DDS-017-FAISMUN-006/2023 17/07/2023	23/FAISMUN17019-CP	REHABILITACION CON PAVIMENTO ASFALTICO EN CALLE AHUACATLAN ENTRE CALLE SAUCO Y CALLE CHACALA COLONIA MORELOS, TEPIC, NAYARIT.	MORELOS	DGOPM	307,487.26	307,487.26	FONDO 3	M2	447.73	PERS.	58	50	23	APROBADA
DDS-017-FAISMUN-006/2023 17/07/2023	23/FAISMUN17020-CP	REHABILITACION CON PAVIMENTO ASFALTICO EN CALLE TUXPAN ENTRE CALLE RAFAEL BUEIENA Y CALLE NAYARIT COLONIA EL TECOLOTE, TEPIC, NAYARIT.	MORELOS	DGOPM	628,336.31	628,336.31	FONDO 3	M2	1,043.50	PERS.	40	46	41	APROBADA
DDS-017-FAISMUN-007/2023 26/07/2023	23/FAISMUN17021-CP	REHABILITACION CON PAVIMENTO ASFALTICO EN CALLE POMARROSA ENTRE CALLE SAUCO Y CALLE OCOTLAN COLONIA EL CORRALON, TEPIC, NAYARIT.	EL CORRALÓN	DGOPM	323,666.56	323,666.56	FONDO 3	M2	502.43	PERS.	72	83	24	APROBADA
DDS-017-FAISMUN-009/2023 29/08/2023	23/FAISMUN17022-CP	REHABILITACION CON PAVIMENTO ASFALTICO EN CALLE RAFAEL BUEIENA ENTRE CALLE JESÚS MARIA Y CALLE TUXPAN COLONIA EL TECOLOTE, TEPIC, NAYARIT.	EL TECOLOTE	DGOPM	1,498,166.73	1,498,166.73	FONDO 3	M2	2,464.30	PERS.	46	50	108	APROBADA
DDS-017-FAISMUN-010/2023 30/08/2023	23/FAISMUN17023-CP	REHABILITACION DEL SISTEMA DE ALCANTARILLADO SANITARIO CALLE CERRO DE LAS CRUCES ENTRE CALLE TABACHIN Y CALLE VALLE DE MATATIPAC COLONIA CUAUHTEMOC, TEPIC, NAYARIT.	CUAUHTEMOC	DGOPM	144,474.82	144,474.82	FONDO 3	ML	62.45	PERS.	96	113	22	APROBADA
DDS-017-FAISMUN-011/2023 30/08/2023	23/FAISMUN17024-CP	REHABILITACION DEL SISTEMA DE AGUA POTABLE CALLE CERRO DE LAS CRUCES ENTRE CALLE TABACHIN Y CALLE VALLE DE MATATIPAC COLONIA CUAUHTEMOC TEPIC, NAYARIT.	CUAUHTEMOC	DGOPM	85,060.00	85,060.00	FONDO 3	ML	56.06	PERS.	96	113	15	APROBADA
DDS-017-FAISMUN-012/2023 30/08/2023	23/FAISMUN17025-CP	CONSTRUCCION DE MURO DE CONTENCIÓN EN CALLE PLATANITOS ENTRE CALLE PARAISO Y CALLE OCHO EN LA COLONIA LUIS ECHEVERRIA, TEPIC, NAYARIT.	LUIS ECHEVERRIA	DGOPM	961,650.59	961,650.59	FONDO 3	M2	87.30	PERS.	332	365	721	APROBADA
DDS-017-FAISMUN-013/2023 31/08/2023	23/FAISMUN17026-PR	REHABILITACION DE ALUMBRADO PÚBLICO DE ENERGIA SOLAR EN LA LOCALIDAD LOS OTATES MUNICIPIO DE TEPIC, NAYARIT.	LOS OTATES	DGOPM	17,882.40	17,882.40	FONDO 3	PIEZA	6.00	PERS.	11	8	1	APROBADA
DDS-017-FAISMUN-013/2023 31/08/2023	23/FAISMUN17027-PR	REHABILITACION DE ALUMBRADO PÚBLICO DE ENERGIA SOLAR EN LA LOCALIDAD EL ESPINO MUNICIPIO DE TEPIC, NAYARIT.	EL ESPINO	DGOPM	80,759.64	80,759.64	FONDO 3	PIEZA	26.00	PERS.	101	86	6	APROBADA

DDS-017-FAISMUN-013/2023 31/08/2023	23/FAISMUN17028-PR	REHABILITACIÓN DE ALUMBRADO PÚBLICO DE ENERGIA SOLAR EN LA LOCALIDAD EL PAUUELAZO (EL GUANACASTE) MUNICIPIO DE TEPIC, NAVARRIT.	EL PAUUELAZO (EL GUANACASTE)	DGOPM	56,099.13			56,099.13			FONDO 3	PIEZA	18.00	PERS.	58	54	4	APROBADA
DDS-017-FAISMUN-013/2023 31/08/2023	23/FAISMUN17029-PR	REHABILITACIÓN DE ALUMBRADO PÚBLICO DE ENERGIA SOLAR EN LA LOCALIDAD EL RINCON, MUNICIPIO DE TEPIC, NAVARRIT.	EL RINCON	DGOPM	130,761.75			130,761.75			FONDO 3	PIEZA	42.00	PERS.	183	190	10	APROBADA
DDS-017-FAISMUN-013/2023 31/08/2023	23/FAISMUN17030-PR	REHABILITACIÓN DE ALUMBRADO PÚBLICO DE ENERGIA SOLAR EN LA LOCALIDAD CERRO DE LOS TIGRES, MUNICIPIO DE TEPIC, NAVARRIT.	CERRO DE LOS TIGRES	DGOPM	70,183.82			70,183.82			FONDO 3	PIEZA	23.00	PERS.	61	44	5	APROBADA
DDS-017-FAISMUN-013/2023 31/08/2023	23/FAISMUN17031-PR	REHABILITACIÓN DE ALUMBRADO PÚBLICO DE ENERGIA SOLAR EN LA LOCALIDAD LA HERRADURA, MUNICIPIO DE TEPIC, NAVARRIT.	LA HERRADURA	DGOPM	35,764.80			35,764.80			FONDO 3	PIEZA	12.00	PERS.	50	35	2	APROBADA
DDS-017-FAISMUN-013/2023 31/08/2023	23/FAISMUN17032-PR	REHABILITACIÓN DE ALUMBRADO PÚBLICO DE ENERGIA SOLAR EN LA LOCALIDAD EL MIRADOR DEL AGUILA, MUNICIPIO DE TEPIC, NAVARRIT.	EL MIRADOR DEL AGUILA	DGOPM	21,816.33			21,816.33			FONDO 3	PIEZA	7.00	PERS.	10	9	2	APROBADA
DDS-017-FAISMUN-013/2023 31/08/2023	23/FAISMUN17033-PR	REHABILITACIÓN DE ALUMBRADO PÚBLICO DE ENERGIA SOLAR EN LA LOCALIDAD EL IZOTE, MUNICIPIO DE TEPIC, NAVARRIT.	EL IZOTE	DGOPM	117,614.19			117,614.19			FONDO 3	PIEZA	38.00	PERS.	157	153	9	APROBADA
DDS-017-FAISMUN-013/2023 31/08/2023	23/FAISMUN17034-PR	REHABILITACIÓN DE ALUMBRADO PÚBLICO DE ENERGIA SOLAR EN LA LOCALIDAD PLATANITOS, MUNICIPIO DE TEPIC, NAVARRIT.	PLATANITOS	DGOPM	158,538.88			158,538.88			FONDO 3	PIEZA	51.00	PERS.	131	136	13	APROBADA
DDS-017-FAISMUN-013/2023 31/08/2023	23/FAISMUN17035-PR	REHABILITACIÓN DE ALUMBRADO PÚBLICO DE ENERGIA SOLAR EN LA LOCALIDAD DE LA YERBA, MUNICIPIO DE TEPIC, NAVARRIT.	LA YERBA	DGOPM	87,265.32			87,265.32			FONDO 3	PIEZA	28.00	PERS.	189	197	16	APROBADA
DDS-017-FAISMUN-013/2023 31/08/2023	23/FAISMUN17036-PR	REHABILITACIÓN DE ALUMBRADO PÚBLICO DE ENERGIA SOLAR EN LA LOCALIDAD DE VENUSTIANO CARRANZA, MUNICIPIO DE TEPIC, NAVARRIT.	VENUSTIANO CARRANZA	DGOPM	152,714.30			152,714.30			FONDO 3	PIEZA	49.00	PERS.	131	136	10	APROBADA
DDS-017-FAISMUN-013/2023 31/08/2023	23/FAISMUN17037-PR	REHABILITACIÓN DE ALUMBRADO PÚBLICO DE ENERGIA SOLAR EN LA LOCALIDAD DE CUEVITAS, MUNICIPIO DE TEPIC, NAVARRIT.	CUEVITAS	DGOPM	68,565.60			68,565.60			FONDO 3	PIEZA	22.00	PERS.	53	49	6	APROBADA

DDS-017-FAISMUN-013/2023 31/08/2023	23/FAISMUN17038-PR	REHABILITACIÓN DE ALUMBRADO PÚBLICO DE ENERGIA SOLAR EN LA LOCALIDAD DE CALERA DE COFRADOS, MUNICIPIO DE TEPIIC, NAYARIT.	CALERA DE COFRADOS	DGOPM	108,400.55		108,400.55		FONDO 3	PIEZA	35.00	PERS.	175	144	8	APROBADA
DDS-017-FAISMUN-013/2023 31/08/2023	23/FAISMUN17039-PR	REHABILITACIÓN DE ALUMBRADO PÚBLICO DE ENERGIA SOLAR EN LA LOCALIDAD DE SAN FERNANDO, MUNICIPIO DE TEPIIC, NAYARIT.	SAN FERNANDO	DGOPM	189,568.85		189,568.85		FONDO 3	PIEZA	61.00	PERS.	307	320	15	APROBADA
DDS-017-FAISMUN-013/2023 31/08/2023	23/FAISMUN17040-PR	REHABILITACIÓN DE ALUMBRADO PÚBLICO DE ENERGIA SOLAR EN LA LOCALIDAD DE SANTIAGO DE POCHOTTAN, MUNICIPIO DE TEPIIC, NAYARIT.	SANTIAGO DE POCHOTTAN	DGOPM	385,234.71		385,234.71		FONDO 3	PIEZA	124.00	PERS.	575	693	31	APROBADA
DDS-017-FAISMUN-013/2023 31/08/2023	23/FAISMUN17041-PR	REHABILITACIÓN DE ALUMBRADO PÚBLICO DE ENERGIA SOLAR EN LA LOCALIDAD DE SAN ANDRES, MUNICIPIO DE TEPIIC, NAYARIT.	SAN ANDRES	DGOPM	215,438.91		215,438.91		FONDO 3	PIEZA	70.00	PERS.	135	131	16	APROBADA
DDS-017-FAISMUN-013/2023 31/08/2023	23/FAISMUN17042-PR	REHABILITACIÓN DE ALUMBRADO PÚBLICO DE ENERGIA SOLAR EN LA LOCALIDAD DE LA ESCONDIDA, MUNICIPIO DE TEPIIC, NAYARIT.	LA ESCONDIDA	DGOPM	191,595.72		191,595.72		FONDO 3	PIEZA	62.00	PERS.	131	136	15	APROBADA
DDS-017-FAISMUN-013/2023 31/08/2023	23/FAISMUN17043-PR	REHABILITACIÓN DE ALUMBRADO PÚBLICO DE ENERGIA SOLAR EN LA LOCALIDAD DE LOS SABINOS, MUNICIPIO DE TEPIIC, NAYARIT.	LOS SABINOS	DGOPM	65,312.77		65,312.77		FONDO 3	PIEZA	21.00	PERS.	69	65	5	APROBADA
DDS-017-FAISMUN-014/2023 31/08/2023	23/FAISMUN17044-CP	REHABILITACIÓN DE EMPEDRADO AHOGADO CON MORTERO CALLE CERRO DE LAS CRUCES ENTRE CALLE TABACHIN Y CALLE VALLE DE MATATIPAC COLONIA CUAUHTÉMOC, MUNICIPIO DE TEPIIC, NAYARIT.	CUAUHTÉMOC	DGOPM	1,081,390.09		1,081,390.09		FONDO 3	M2	620.83	PERS.	96	113	227	APROBADA
DDS-017-FAISMUN-015/2023 31/08/2023	23/FAISMUN17045-PR	CONSTRUCCIÓN DE PISOS FIRMES EN LA LOCALIDAD COLONIA 14 DE MARZO MUNICIPIO DE TEPIIC, NAYARIT.	COLONIA 14 DEMARZO	DGOPM	72,100.31		72,100.31		FONDO 3	M2	101.19	PERS.	14	13	23	APROBADA
DDS-017-FAISMUN-015/2023 31/08/2023	23/FAISMUN17046-PR	CONSTRUCCIÓN DE PISOS FIRMES EN LA LOCALIDAD LOS SALAZARES MUNICIPIO DE TEPIIC, NAYARIT.	LOS SALAZARES	DGOPM	64,975.13		64,975.13		FONDO 3	M2	91.19	PERS.	7	9	21	APROBADA
DDS-017-FAISMUN-015/2023 31/08/2023	23/FAISMUN17047-PR	CONSTRUCCIÓN DE PISOS FIRMES EN LA LOCALIDAD EL JICOTE MUNICIPIO DE TEPIIC, NAYARIT.	EL JICOTE	DGOPM	136,092.37		136,092.37		FONDO 3	M2	184.44	PERS.	11	14	48	APROBADA
DDS-017-FAISMUN-015/2023 31/08/2023	23/FAISMUN17048-PR	CONSTRUCCIÓN DE PISOS FIRMES EN LA LOCALIDAD MORA MUNICIPIO DE TEPIIC, NAYARIT.	MORA	DGOPM	80,341.01		80,341.01		FONDO 3	M2	110.76	PERS.	6	16	28	APROBADA

DDS-01-7-FAISMUN-015/2023 31/08/2023	23/FAISMUN17049-PR	CONSTRUCCIÓN DE PISOS FIRMES EN LA LOCALIDAD CERRITO JUAREZ MUNICIPIO DE TEPIC, NAVARIT.	CERRITO JUAREZ	DGOPM	104,180.62		104,180.62		FONDO 3	M2	146.20	PERS.	16	14	23	APROBADA
DDS-01-7-FAISMUN-015/2023 31/08/2023	23/FAISMUN17050-PR	CONSTRUCCIÓN DE PISOS FIRMES EN LA LOCALIDAD CERRO DE LOS TIGRES MUNICIPIO DE TEPIC, NAVARIT.	CERRO DE LOS TIGRES	DGOPM	181,775.38		181,775.38		FONDO 3	M2	255.11	PERS.	23	25	23	APROBADA
DDS-01-7-FAISMUN-015/2023 31/08/2023	23/FAISMUN17051-PR	CONSTRUCCIÓN DE PISOS FIRMES EN LA LOCALIDAD LA CANTERA MUNICIPIO DE TEPIC, NAVARIT.	LA CANTERA	DGOPM	71,377.70		71,377.70		FONDO 3	M2	96.20	PERS.	9	11	26	APROBADA
DDS-01-7-FAISMUN-015/2023 31/08/2023	23/FAISMUN17052-PR	CONSTRUCCIÓN DE PISOS FIRMES EN LA LOCALIDAD FRANCISCO I, MADRO (PUGA) MUNICIPIO DE TEPIC, NAVARIT.	FRANCISCO I, MADRO (PUGA)	DGOPM	146,109.68		146,109.68		FONDO 3	M2	187.12	PERS.	20	14	62	APROBADA
DDS-01-7-FAISMUN-015/2023 26/09/2023	23/FAISMUN17053-CP	REHABILITACIÓN CON PAVIMENTO ASFALTICO EN CALLE AMADO NERVO ENTRE CALLE TRABAJO Y CALLE EJIDO COLONIA HERIBERTO CASAS TEPIC, NAVARIT.	HERIBERTO CASAS	DGOPM	1,950,651.44		1,950,651.44		FONDO 3	M3	51.33	PERS.	106	110	144	APROBADA
DDS-01-7-FAISMUN-016/2023 26/09/2023	23/FAISMUN17054-CP	REHABILITACIÓN CON PAVIMENTO ASFALTICO EN CALLE EJIDO ENTRE CALLE ZARAGOZA Y AVENIDA ALLENDE COLONIA HERIBERTO CASAS TEPIC, NAVARIT.	HERIBERTO CASAS	DGOPM	1,404,585.72		1,404,585.72		FONDO 3	M3	156.35	PERS.	233	217	21	APROBADA
DDS-01-7-FAISMUN-016/2023 26/09/2023	23/FAISMUN17055-CP	REHABILITACIÓN CON PAVIMENTO ASFALTICO EN CALLE OCHO ENTRE CALLE MORELOS Y CALLE PROGRESO COLONIAS LUIS ECHEVERRÍA, JUNIDAD OBRERA CTM, LAS FLORES Y AMPLIACIÓN LOMAS DEL VALLE TEPIC, NAVARIT.	LOMAS DEL VALLE	DGOPM	376,538.95		376,538.95		FONDO 3	M3	41.91	PERS.	358	372	6	APROBADA
DDS-01-7-FAISMUN-016/2023 26/09/2023	23/FAISMUN17056-CP	REHABILITACIÓN CON PAVIMENTO ASFALTICO EN CALLE OCHO ENTRE AVENIDA INSURGENTES Y CALLE MORELOS COLONIA EL RODEO TEPIC, NAVARIT.	EL RODEO	DGOPM	1,163,591.21		1,163,591.21		FONDO 3	M3	129.52	PERS.	109	98	17	APROBADA
DDS-01-7-FAISMUN-016/2023 26/09/2023	23/FAISMUN17057-CP	REHABILITACIÓN CON PAVIMENTO ASFALTICO EN CALLE ALASKA ENTRE CALLE HUNGRIA Y AVENIDA DE LOS INSURGENTES COLONIA LOMAS BONITAS TEPIC, NAVARIT.	LOMAS BONITAS	DGOPM	259,432.94		259,432.94		FONDO 3	M3	28.88	PERS.	185	178	4	APROBADA
DDS-01-7-FAISMUN-016/2023 26/09/2023	23/FAISMUN17058-CP	REHABILITACIÓN CON PAVIMENTO ASFALTICO EN AVENIDA JACARANDAS ENTRE LIBRAMIENTO Y CALLE ROBLE COLONIA NUEVA ALEMANIA TEPIC, NAVARIT.	NUEVA ALEMANIA	DGOPM	799,552.71		799,552.71		FONDO 3	M3	89.00	PERS.	63	54	12	APROBADA

DDS-017-FAISMUN-017/2023 26/09/2023	23/FAISMUN17059-CP	REHABILITACIÓN CON PAVIMENTO ASFALTICO EN CALLE TACUBAYA ENTRE AVENIDA MEXICO Y CALLE FRANCISCO GONZALEZ BOCANEGRA, COLONIA SAN JOSE, TEPIC, NAYARIT.	SAN JOSE	DGOPM	568,473.54		568,473.54		FONDO 3	M3	63.28	PERS.	41	49	9	APROBADA
DDS-017-FAISMUN-017/2023 26/09/2023	23/FAISMUN17060-CP	REHABILITACIÓN CON PAVIMENTO ASFALTICO EN CALLE REVOLUCIÓN SOCIAL ENTRE CALLE HALCÓN Y AVENIDA JACARANDAS, COLONIA EL TECOLOTE, TEPIC, NAYARIT.	EL TECOLOTE	DGOPM	1,774,414.76		1,774,414.76		FONDO 3	M3	85.43	PERS.	114	138	244	APROBADA
DDS-017-FAISMUN-017/2023 26/09/2023	23/FAISMUN17061-CP	REHABILITACIÓN CON PAVIMENTO ASFALTICO EN CALLE JOSEFA ORTIZ DE DOMINGUEZ ENTRE AVENIDA DE LOS INSURGENTES Y CALLE MORELOS COLONIA 20 DE NOVIEMBRE, TEPIC, NAYARIT.	20 DE NOVIEMBRE	DGOPM	783,381.98		783,381.98		FONDO 3	M3	87.20	PERS.	88	92	12	APROBADA
DDS 017-FAISMUN-017/2023 26/09/2023	23/FAISMUN17062-CP	REHABILITACIÓN CON PAVIMENTO ASFALTICO EN CALLE JESUS MARIA ENTRE CALLE NAYARIT Y CALLE REVOLUCIÓN SOCIAL, COLONIAS MORELOS Y EL TECOLOTE, TEPIC, NAYARIT.	MORELOS Y EL TECOLOTE	DGOPM	233,029.47		233,029.47		FONDO 3	M3	25.94	PERS.	80	76	4	APROBADA
DDS-017-FAISMUN-017/2023 26/09/2023	23/FAISMUN17063-CP	REHABILITACIÓN CON PAVIMENTO ASFALTICO EN CALLE FRANCISCO VILLA ENTRE CALLE MANUEL LOZADA Y CALLE LUCHA PROLETARIA COLONIA LOMAS DE LA LAGUNA, TEPIC, NAYARIT.	LOMAS DE LA LAGUNA	DGOPM	1,148,821.81		1,148,821.81		FONDO 3	M3	55.31	PERS.	273	294	158	APROBADA
DDS-017-FAISMUN-017/2023 26/09/2023	23/FAISMUN17064-CP	REHABILITACIÓN CON PAVIMENTO ASFALTICO EN CALLE MINERVA ENTRE CALLE AMÉRICA Y CALLE ENRIQUE CAMARENA COLONIA NUEVAS PALOMAS, TEPIC, NAYARIT.	NUEVAS PALOMAS	DGOPM	611,678.13		611,678.13		FONDO 3	M3	29.45	PERS.	79	68	84	APROBADA
DDS-017-FAISMUN-018/2023 28/09/2023	23/FAISMUN17065-CP	REHABILITACIÓN CON CONCRETO CICLOPEO EN CALLE MANUEL LOZADA ENTRE CALLE SALVADOR ALLENDE Y CALLE FRANCISCO VILLA COLONIA LOMAS DE LA LAGUNA, TEPIC, NAYARIT.	LOMAS DE LA LAGUNA	DGOPM	5,206,363.62		5,206,363.62		FONDO 3	M2	2,708.44	PERS.	112	133	1061	APROBADA
DDS-017-FAISMUN-018/2023 28/09/2023	23/FAISMUN17066-CP	REHABILITACIÓN CON CONCRETO CICLOPEO EN CALLE SALVADOR ALLENDE ENTRE CALLE IGNACIO ZARAGOZA Y CALLE MANUEL LOZADA, COLONIA LOMAS DE LA LAGUNA, TEPIC, NAYARIT.	LOMAS DE LA LAGUNA	DGOPM	3,797,422.27		3,797,422.27		FONDO 3	M2	1,779.73	PERS.	213	202	799	APROBADA
DDS-017-FAISMUN-018/2023 28/09/2023	23/FAISMUN17067-CP	REHABILITACIÓN CON CONCRETO CICLOPEO EN CALLE IGNACIO ZARAGOZA ENTRE CALLE SAN JUANITO Y CALLE SALVADOR ALLENDE, COLONIA LOMAS DE LA LAGUNA, TEPIC, NAYARIT.	LOMAS DE LA LAGUNA	DGOPM	218,136.04		218,136.04		FONDO 3	M2	105.21	PERS.	87	86	41	APROBADA

DDS-017-FAISMUN-019/2023 28/09/2023	23/FAISMUN17068-CP	REHABILITACIÓN DEL SISTEMA DE AGUA POTABLE CALLE SAN JUAN ENTRE CALLE JUAN MIRAMONTES Y CALLE SAN JUANITO COLONIA SAN JUANITO TEPIC, NAYARIT.	SAN JUANITO	DGOPM	34,547.10		34,547.10		FONDO 3	METRO	20.00	PERS.	40	38	10	APROBADA
DDS-017-FAISMUN-019/2023 28/09/2023	23/FAISMUN17069-CP	REHABILITACIÓN DEL SISTEMA DE AGUA POTABLE EN CALLE SAN JUANITO ENTRE CALLE SAN JUAN Y CALLE IGNACIO ZARAGOZA, COLONIA SAN JUANITO TEPIC, NAYARIT.	SAN JUANITO	DGOPM	314,444.37		314,444.37		FONDO 3	METRO	172.91	PERS.	98	86	59	APROBADA
DDS-017-FAISMUN-019/2023 28/09/2023	23/FAISMUN17070-CP	REHABILITACIÓN DEL SISTEMA DE AGUA POTABLE EN CALLE SALVADOR ALLENDE ENTRE CALLE IGNACIO ZARAGOZA Y CALLE MANUEL LOZADA, COLONIA LOMAS DE LA LAGUNA TEPIC, NAYARIT.	LOMAS DE LA LAGUNA	DGOPM	79,387.02		79,387.02		FONDO 3	METRO	66.00	PERS.	213	202	24	APROBADA
DDS-017-FAISMUN-019/2023 28/09/2023	23/FAISMUN17071-CP	REHABILITACIÓN DEL SISTEMA DE AGUA POTABLE EN CALLE MANUEL LOZADA ENTRE CALLE SALVADOR ALLENDE Y CALLE FRANCISCO VILLA, COLONIA LOMAS DE LA LAGUNA TEPIC, NAYARIT.	LOMAS DE LA LAGUNA	DGOPM	276,965.07		276,965.07		FONDO 3	METRO	115.15	PERS.	133	112	56	APROBADA
DDS-017-FAISMUN-020/2023 29/09/2023	23/FAISMUN17072-CP	REHABILITACIÓN CON PAVIMENTO ASFÁLTICO EN CALLE SATURNINO PEÑA ENTRE CALLE MARGARITA MAZA DE JUÁREZ Y CALLE GENERAL FÉLIX GALVÁN COLONIA PUERTA DE LA LAGUNA, TEPIC, NAYARIT.	PUERTA DE LA LAGUNA	DGOPM	1,124,957.30		1,124,957.30		FONDO 3	M3	54.16	PERS.	39	41	155	APROBADA
DDS-017-FAISMUN-020/2023 29/09/2023	23/FAISMUN17073-CP	REHABILITACIÓN CON PAVIMENTO ASFÁLTICO EN AVENIDA PRINCIPAL ENTRE AVENIDA INDEPENDENCIA Y BOULEVARD LUIS DONALDO COLOSO COLONIAS LOS COLOMOS, FRACCIONAMIENTO AGEUAN, FRACCIONAMIENTO LOS LIMONES, JUVENTUD, VILLAS DEL NAVAR, LAGOS DE AZTLÁN, FRACCIONAMIENTO FERROCARRILEROS 1RA. SECCIÓN, TEPIC, NAYARIT.	LOS COLOMOS, FRACCIONAMIENTO AGEUAN, FRACCIONAMIENTO O LOS LIMONES, JUVENTUD, VILLAS DEL NAVAR, LAGOS DE AZTLÁN, FRACCIONAMIENTO FERROCARRILEROS 1RA. SECCIÓN	DGOPM	1,941,322.58		1,941,322.58		FONDO 3	M3	227.10	PERS.	318	335	25	APROBADA
DDS-017-FAISMUN-020/2023 29/09/2023	23/FAISMUN17074-CP	REHABILITACIÓN CON PAVIMENTO ASFÁLTICO EN CALLE GENERAL ALFONSO MALDONADO VELASCO ENTRE CALLE GENERAL FELIZ GALVÁN LÓPEZ Y CALLE AGUAMARINA COLONIA RIVERAS DE LA LAGUNA, TEPIC, NAYARIT.	RIVERAS DE LA LAGUNA	DGOPM	893,684.87		893,684.87		FONDO 3	M3	99.48	PERS.	486	537	14	APROBADA

DDS-017-FAISMUN-020/2023 29/09/2023	23/FAISMUN17075-CP	REHABILITACIÓN CON PAVIMENTO ASFALTICO EN CALLE GABRIELA MISTRAL ENTRE CALLEJÓN TENOCHTITLAN Y AVENIDA FRANCISCO I. MADERO COLONIA AMADO NERVO, TEPIC, NAYARIT.	AMADO NERVO	DGOPM	543,943.58			543,943.58					FONDO 3	M3	60.55	PERS.	104	99	8	APROBADA	
DDS-017-FAISMUN-021/2023 29/09/2023	23/FAISMUN17076-CP	REHABILITACIÓN CON CONCRETO CICLOPEO EN CALLE SAN JUAN ENTRE CALLE JUAN MIRAMONTES Y CALLE SAN JUANITO COLONIA SAN JUANITO, TEPIC, NAYARIT.	SAN JUANITO	DGOPM	1,946,691.22		1,946,691.22						FONDO 3	M2	999.77	PERS.	40	38	389	APROBADA	
DDS-017-FAISMUN-021/2023 29/09/2023	23/FAISMUN17077-CP	REHABILITACION CON CONCRETO CICLOPEO EN CALLE SAN JUANITO ENTRE CALLE SAN JUAN Y CALLE GNACIO ZARAGOZA COLONIA SAN JUANITO, TEPIC, NAYARIT.	SAN JUANITO	DGOPM	2,868,968.33		2,868,968.33						FONDO 3	M2	1,365.07	PERS.	98	86	573	APROBADA	
		INVERSION APROBADA			55,008,293.65	0.00	55,008,293.65		0.00												
		TECHO FINANCIERO			91,440,803.00		91,440,803.00														
		SALDO POR APROBAR					36,432,509.35		0.00												

DIRECTOR DE DESARROLLO SOCIAL  
DEPENDIENTE DE LA DIRECCION GENERAL DE BIENESTAR SOCIAL  
DIRECCION DE DESARROLLO SOCIAL



## H. XLII AYUNTAMIENTO CONSTITUCIONAL DE TEPIC

### PUBLICACIÓN DEL TERCER INFORME TRIMESTRAL ACUMULADO (ENERO-SEPTIEMBRE) DE 2023

### FONDO 4 DE APORTACIONES PARA EL FORTALECIMIENTO DE LOS MUNICIPIOS

No. OFICIO DE APROBACION Y FECHA	No. DE OBRA	TIPO DE OBRA	COLONIA Y/O LOCALIDAD	DEPENDENCIA ELECTORAL	ESTRUCTURA FINANCIERA				FUENTE DE FINANCIACION	METAS DE CAPACIDAD		METAS DE BENEFICIO		JORN.	OBSERVACIONES	
					MONTO INICIAL	REDUCCION	AMPLIACION	MONTO FINAL		U. DE M.	CANT.	U. DE M.	HOMBRE			MUJER
DOS-MUN-017-44-001/2023 08/03/2023	23/M17F4001-CP	BACHEO DE CALLES EN VARIAS COLONIAS EN EL MUNICIPIO DE TEPIC, NAVARIT.	TEPIC	DGOPM	11,999,956.01	4,545.87		11,995,410.14	FONDO 4	M3	1,337.49	PERS.	72,239	77,761	1337.49	APROBADA
DOS-MUN-017-44-002/2023 15/06/2023	23/M17F4002-CP	REHABILITACION DE REJILLAS EN VARIAS COLONIAS DE LA CIUDAD DE TEPIC, NAVARIT.	TEPIC	DGOPM	5,405,069.78			5,405,069.78	FONDO 4	KG	49,283.34	PERS.	70,889	76,797	1825	APROBADA
DOS-MUN-017-44-003/2023 28/08/2023	23/M17F4003-CP	BACHEO DE CALLES EN VARIAS COLONIAS EN EL MUNICIPIO DE TEPIC, NAVARIT. (ZDA. ETAPA)	TEPIC	DGOPM	11,999,924.51			11,999,924.51	FONDO 4	M3	1,380.15	PERS.	72,239	77,761	1380	APROBADA
DOS-MUN-017-44-005/2023 29/08/2023	23/M17F4004-CP	REHABILITACION DE BANQUETAS DE LA VIALIDAD UBICADA EN EL ACCESO AL CERRO DE LA CRUZ, TEPIC, NAVARIT.	TEPIC	DGOPM	242,633.56			242,633.56	FONDO 4	M2	136.80	PERS.	420	355	82	APROBADA
DOS-MUN-017-44-006/2023 25/09/2023	23/M17F4005-CP	REHABILITACION DE MURO DE CONTENCIÓN DE LA CALLE PLAYA GUAYABITOS ENTRE CALLE SAN PANCHO Y CALLE PLAYA MIRAMAR COLONIA FOVISSSTE 1RA, ETAPA Y 2DA, ETAPA, TEPIC, NAVARIT.	TEPIC	DGOPM	204,435.57			204,435.57	FONDO 4	M2	57.00	PERS.	85	90	63	APROBADA
DOS-MUN-017-44-007/2023 25/09/2023	23/M17F4006-CP	RENOVIACION CON CARPETA ASFALTICA EN DIFERENTES CALLES DE LA CIUDAD DE TEPIC, NAVARIT.	TEPIC	DGOPM	16,025,412.44	4,545.87	0.00	16,025,412.44	FONDO 4	M3	1,783.84	PERS.	3,942	4,080	242	APROBADA
		INVERSION APROBADA			45,877,431.87			45,872,886.00								

LIC. JESUS ARMANDO ALCARAZ CHAVEZ  
DIRECTOR DE DESARROLLO SOCIAL  
DEPENDIENTE DE LA DIRECCION GENERAL DE BIENESTAR SOCIAL

DIRECCION DE DESARROLLO SOCIAL



# H. XLII AYUNTAMIENTO CONSTITUCIONAL DE TEPIC

## PUBLICACIÓN DEL TERCER INFORME TRIMESTRAL ACUMULADO (ENERO-SEPTIEMBRE) DE 2023

### FINANCIAMIENTO INTERNO

No. OFICIO DE PROBABACIÓN Y FECHA	No. DE OBRA	TIPO DE OBRA	COLONIA Y/O LOCALIDAD	DEPENDENCIA A EJECUTORA	ESTRUCTURA FINANCIERA					FUENTE DE FINANC.	METAS DE CAPACIDAD		METAS DE BENEFICIO		JORN.	OBSERVACIONES
					MONTO INICIAL	REDUCCION	AMPLIACION	MONTO FINAL	U. DE M.		CANT.	U. DE M.	HOMBRE	MUJER		
DS-FI-017-001/2023 31/01/2023	23/FI17001-CP	REHABILITACIÓN DE AVENIDA DE LOS INSURGENTES ENTRE CALLE 12 DE OCTUBRE Y CALLE OAXACA, COLONIA CENTRO TEPIC, NAYARIT.	TEPIC	DGOPM	9,990,327.07	6,923.66		9,983,403.41	FINANCIAMIENTO INTERNO	M3	697.88	PERS.	562	691	1,028	APROBADA
DS-FI-017-006/2023 21/08/2023	23/FI17002-CP	REHABILITACIÓN DE CALLES CON MATERIALES ASFÁLTICOS EN VARIAS COLONIAS EN EL MUNICIPIO DE TEPIC, NAYARIT.	TEPIC	DGOPM	3,999,914.78			3,999,914.78	FINANCIAMIENTO INTERNO	M3	793.24	PERS.	72,239	77,761	0	APROBADA
DS-FI-017-002/2023 08/03/2023	23/FI17003-CP	MEJORAMIENTO URBANO DE LA AVENIDA DE LOS INSURGENTES ENTRE CALLE 12 DE OCTUBRE Y CALLE URES, COLONIA CENTRO TEPIC, NAYARIT.	TEPIC	DGOPM	2,412,514.26			2,412,514.26	FINANCIAMIENTO INTERNO	M	712.85	PERS.	562	691	390	APROBADA
DS-FI-017-004/2023 07/06/2023	23/FI17004-PR	CONSTRUCCIÓN DEL ACCESO AL RELLENO SANITARIO EN UNA DIRECCIÓN UBICADO EN EL KM 14+245 LADO IZQUIERDO CARRETERA TEPIC - MAZATLÁN (MEX-15), MUNICIPIO DE TEPIC, NAYARIT.	TEPIC	DGOPM	6,518,898.71	9,555.23		6,509,343.48	FINANCIAMIENTO INTERNO	M2	2,969.00	PERS.	200	300	234	APROBADA
DS-FI-017-009/2023 15/09/2023	23/FI17005-PR	CONSTRUCCIÓN DE RELLENO SANITARIO DE TEPIC UBICADO EN EL KM 14+245.00 CARRETERA FEDERAL TEPIC-MAZATLÁN (MEX-15).	TEPIC	DGOPM	29,660,498.22	1,771,170.16		29,483,328.06	FINANCIAMIENTO INTERNO	M2	12,335.82	PERS.	218,832	207,092	2862	APROBADA
DS-FI-017-005/2023 28/06/2023	23/FI17006-CP	REHABILITACIÓN PARA EL CENTRO DE BIENESTAR ANIMAL (CBA) COLONIA AMADO NERVO DE LA CIUDAD DE TEPIC, NAYARIT.	TEPIC	DGOPM	1,172,554.83			1,172,554.83	FINANCIAMIENTO INTERNO	M2	192.93	PERS.	178,857	192,530	262	APROBADA
DS-FI-017-007/2023 11/09/2023	23/FI17006-CP	INVERSIÓN APROBADA	TEPIC	DGOPM	53,754,707.87	193,649.05	0.00	53,561,058.82								

LIC. JESUS ARMANDO ALCARAZ CHAVEZ  
 DIRECTOR DE DESARROLLO SOCIAL  
 DEPENDIENTE DE LA DIRECCIÓN GENERAL DE BIENESTAR SOCIAL

DIRECCIÓN DE  
 DESARROLLO SOCIAL





TEPIC

La Ciudad que Sonríe

# H. XLII AYUNTAMIENTO CONSTITUCIONAL DE TEPIC

## PUBLICACION DEL TERCER INFORME TRIMESTRAL ACUMULADO (ENERO-SEPTIEMBRE) DE 2023



TEPIC

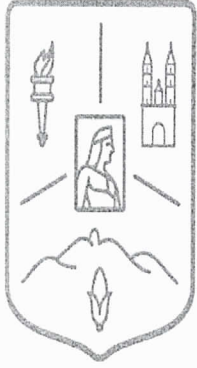
La Ciudad que Sonríe

No. OFICIO DE APROBACIÓN Y FECHA	No. DE OBRA	TIPO DE OBRA	COLONIA Y/O LOCALIDAD	DEPENDENCIA A EJECUTORA	ESTRUCTURA FINANCIERA			FUENTE DE FINANCIACIÓN	METAS DE CAPACIDAD		METAS DE BENEFICIO		JORNAL S	OBSERVACIONES		
					MONTO INICIAL	REDUCCION	AMPLIACION		MONTO FINAL	U. DE M.	CANT.	U. DE M.			HOMBRE	MUJER
DDS-017-R23-RDAPM-001/2023 08/03/2023	23/R23017001-CP	PROGRAMA DE BACHEO DE 24 CALLES CON CONCRETO HIDRAULICO EN LA COLONIA CENTRO DE LA CIUDAD DE TEPIC, NAYARIT.	TEPIC	DGOPM	3,376,620.00	9,255.79		3,367,364.21	RAMO 23	M2	2,100.00	PERS.	5,175	5,044	1,225	APROBADA
DDS-017-R23-RDAPM-003/2023 14/07/2023																
DDS-017-R23-RDAPM-002/2023 08/03/2023	23/R23017002-CP	REHABILITACIÓN CON PAVIMENTO ASFALTICO EN CALLE ALEANDRINA ENTRE AVENIDA AGUAMILPA Y CALLE TOPACIO EN LA COL.	VILLAS DE LA CANTERA	DGOPM	1,715,782.50	4,193.88		1,711,588.62	RAMO 23	M2	1,386.00	PERS.	2,352	2,173	184	APROBADA
DDS-017-R23-RDAPM-004/2023 14/07/2023		INVERSION APROBADA			5,092,402.50	13,449.67	0.00	5,078,952.83								



LIC. JESUS ARMANDO HERRERA CHAVEZ  
DIRECTOR DE DESARROLLO SOCIAL  
DEPENDIENTE DE LA DIRECCIÓN GENERAL DE BIENESTAR SOCIAL


DIRECCIÓN DE DESARROLLO SOCIAL



Gobierno de  
**Tepic**

**La Ciudad**  
que **Sonríe**

#### **IV. INFORMACIÓN COMPLEMENTARIA**



Gobierno de  
**Tepic**

La Ciudad  
que Sonríe

MUNICIPIO DE TEPIC NAYARIT  
AVANCE DE GESTION FINANCIERA 3ER. TRIMESTRE 2023  
DEUDA PUBLICA AL 30 DE SEPTIEMBRE 2023

DENOMINACION DE LA DEUDA	No. CONTRATO DE INSTITUCION	FECHA	PLAZO	TASA	SALDO JUNIO 2023	AMORTIZACIONES DEL PERIODO	INTERES GENERADO POR LA DEUDA	SALDO AL 30 DE SEPTIEMBRE 2023
--------------------------	-----------------------------	-------	-------	------	------------------	----------------------------	-------------------------------	--------------------------------

LARGO PLAZO:

BANCO MERCANTIL DEL NORTE, S.A.	SAFRED-DM019/2018	27-mar-19	20 AÑOS	TIIIE+1.9	387,004,710.95	1,432,981.50	9,104,199.55	385,571,729.45
---------------------------------	-------------------	-----------	---------	-----------	----------------	--------------	--------------	----------------

CORTO PLAZO:

BANCO MERCANTIL DEL NORTE, S.A.	SAFRED-CP014/2022	19/12/2022	12 MESES	TIIIE 28 DIAS	22,866,220.42	22,866,220.42	1,432,981.50	0.00
---------------------------------	-------------------	------------	----------	---------------	---------------	---------------	--------------	------

Bajo protesta de decir verdad declaramos que los estados financieros los Estados Financieros y sus notas, son razonablemente correctos y son responsabilidad del emisor.

Elaboró

*Hortencia Herrera*  
L.C. Hortencia Herrera

Jefa del Depto. de Contabilidad Gubernamental


Revisó

*Ivonn Ortega Pichardo*  
L.C. Ivonn Ortega Pichardo

Directora De Egresos

Autorizó  
*L.C. Blanca Patricia Simaracas Bueno*

L.C. Blanca Patricia Simaracas Bueno  
Tesorera Municipal



Gobierno de  
**Tepic**

MUNICIPIO DE TEPIC NAYARIT  
**AVANCE DE GESTION FINANCIERA 3ER. TRIMESTRE 2023**  
**CORTO PLAZO AL 30 SEPTIEMBRE 2023**

DENOMINACION DE LA DEUDA	No. CONTRATO DE INSTITUCION	FECHA	PLAZO	TASA	SALDO 30 JUNIO 2023	AMORTIZACIONES DEL PERIODO	INTERES GENERADO POR LA DEUDA	SALDO AL 30 DE SEPTIEMBRE 2023
<b>CORTO PLAZO:</b>								
BANCO MERCANTIL DEL NORTE, S.A.	SAFRED-CP014/2022	19/12/2022	12 MESES	TIIE 28 DIAS	22,866,220.42	22,866,220.42	1,432,981.50	0.00

Bajo protesta de decir verdad declaramos que los estados financieros los Estados Financieros y sus notas, son razonablemente correctos y son responsabilidad del emisor.

Elaboró

**Hortencia Herrera**  
L.C. Hortencia Herrera

Jefa del Depto. de Contabilidad Gubernamental

Revisó

**Juan Ortega P.**  
L.C. Ivonn Ortega Pichardo

Directora De Egresos

Autorizó

**L.C. Blanca Patricia Jimenez Bueno**  
Tesorera Municipal



Gobierno de  
**Tepic**

La Ciudad  
que Sonríe

H.XLII AYUNTAMIENTO CONSTITUCIONAL  
TEPIC, NAYARIT

Tepic, Nayarit; 08 de agosto de 2023.  
Oficio No. TES/223/2023.

L.C. JOSE LUIS RIVERA HERNANDEZ  
DIRECTOR GENERAL DE  
CONTABILIDAD GUBERNAMENTAL  
P R E S E N T E.


En relación a OFICIO SAF/0026/2023 recibido el 16 de enero del 2023, a través del cual solicita proporcione a la Secretaría de Administración y Finanzas el informe mensual relativo a los financiamientos contratados por el Municipio de Tepic y los movimientos que en estos se efectúen, a fin de mantener actualizado los saldos de los créditos inscritos al Registro de Deuda Pública Estatal; por lo que estamos enviando Saldos de la Deuda Pública del siguiente mes:

SALDO AL 31 DE JULIO DE 2023

SALDO DE FINANCIAMIENTO AL MES DE JULIO 2023

NÚMERO	DESCRIPCIÓN	TASA	SALDO	AMORTIZACIÓN	PAGO DE	PAGO	SALDO
		INTERES	30/06/2023	DEL PERIODO	INTERESES	TOTAL	31/07/2023
<b>CRÉDITO A LARGO PLAZO</b>							
P18-0119003	Banco Mercantil del Norte, S.A.	TIE+1.9	387 004,710.95	712,890.65	4,363,128.73	5,076,019.38	386,291,820.30
<b>CRÉDITOS A CORTO PLAZO</b>							
SAFRED-CP014/2022	Banco Mercantil del Norte, S.A.	TIE+1.20	22,866,220.42	10,909,090.00	249,919.85	11,159,009.85	11,957,130.42
		<b>TOTAL :</b>	<b>\$ 409,870,931.37</b>	<b>\$ 11,621,980.65</b>	<b>\$ 4,613,048.58</b>	<b>\$ 16,235,029.23</b>	<b>\$ 398,248,950.72</b>

Sin otro particular, quedo de usted para cualquier duda o aclaración al respecto.



ATENTAMENTE

L.C. BLANCA PATRICIA SIMANCAS BUENO  
TESORERA MUNICIPAL



H. XLII AYUNTAMIENTO  
CONSTITUCIONAL DE TEPIC, NAYARIT  
TESORERÍA MUNICIPAL

C.c.p.- Lic. Yolanda Hortencia Pérez Orta.- Subsecretaría de Ingresos Para su conocimiento.  
C.c.p.- Archivo.

PRESIDENCIA MUNICIPAL

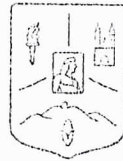
Ⓞ C. Puebla S/N, Zona Centro, Tepic, Nay; C.P. 63000

Ⓞ <http://tepic.gob.mx/> ☎ (311) 215 3000 ☎ 311 260 8283





H.XLII AYUNTAMIENTO CONSTITUCIONAL  
TEPIC, NAYARIT




Gobierno de  
**Tepic**

La Ciudad  
que Sonríe

Tepic, Nayarit; 07 de septiembre de 2023.  
Oficio No. TES/246/2023.

L.C. JOSE LUIS RIVERA HERNANDEZ  
DIRECTOR GENERAL DE  
CONTABILIDAD GUBERNAMENTAL  
P R E S E N T E.



En relación a OFICIO SAF/0026/2023 recibido el 16 de enero del 2023, a través del cual solicita proporcione a la Secretaría de Administración y Finanzas el informe mensual relativo a los financiamientos contratados por el Municipio de Tepic y los movimientos que en estos se efectúen, a fin de mantener actualizado los saldos de los créditos inscritos al Registro de Deuda Pública Estatal; por lo que estamos enviando Saldos de la Deuda Pública del siguiente mes:

SALDO AL 31 DE AGOSTO DE 2023

SALDO DE FINANCIAMIENTO AL MES DE AGOSTO 2023							
NÚMERO	DESCRIPCIÓN	TASA	SALDO	AMORTIZACIÓN	PAGO DE	PAGO	SALDO
		INTERES					
<b>CREDITO A LARGO PLAZO</b>							
P18-0119003	Banco Mercantil del Norte, S.A	TiIE + 1.9	386,291,820.30	720,090.85	4,360,247.46	5,080,338.31	385,571,729.45
<b>CREDITOS A CORTO PLAZO</b>							
SAFRED-CP0182021	BANSI, S.A. Institución Banca Múltiple	TiE + 2.25	11,957,130.42	11,957,130.42	130,903.51	12,088,033.93	0.00
<b>TOTAL :</b>			<b>\$ 398,248,950.72</b>	<b>\$ 12,677,221.27</b>	<b>\$ 4,491,150.97</b>	<b>\$ 17,168,372.24</b>	<b>\$ 385,571,729.45</b>

Sin otro particular, quedo de usted para cualquier duda o aclaración al respecto.

ATENTAMENTE




H. XLII AYUNTAMIENTO  
CONSTITUCIONAL DE TEPEC, NAYARIT  
TESORERÍA MUNICIPAL

L.C. BLANCA PATRICIA SIMANCAS BUENO  
TESORERA MUNICIPAL

C.c.p.- Lic. Yolanda Hortencia Pérez Orta. Subsecretario de Ingresos. Para su conocimiento.  
C.c.p.- Archivo.

PRESIDENCIA MUNICIPAL

◊ C. Puebla S/N, Zona Centro, Tepic, Nay; C.P. 63000  
Ⓜ <http://tepic.gob.mx/> ☎ (311) 215 3000 📠 311 260 8283





H.XLII AYUNTAMIENTO CONSTITUCIONAL  
TEPIC, NAYARIT



Gobierno de  
**Tepic**

La Ciudad  
que Sonríe

Tepic, Nayarit; 04 de octubre de 2023.  
Oficio No. TES/258/2023.

L.C. JOSE LUIS RIVERA HERNANDEZ  
DIRECTOR GENERAL DE  
CONTABILIDAD GUBERNAMENTAL  
P R E S E N T E.

En relación a OFICIO SAF/0026/2023 recibido el 16 de enero del 2023, a través del cual solicita proporcione a la Secretaría de Administración y Finanzas el informe mensual relativo a los financiamientos contratados por el Municipio de Tepic y los movimientos que en estos se efectúen, a fin de mantener actualizado los saldos de los créditos inscritos al Registro de Deuda Pública Estatal; por lo que estamos enviando Saldos de la Deuda Pública del siguiente mes:

SALDO AL 30 DE SEPTIEMBRE DE 2023

SALDO DE FINANCIAMIENTO AL MES DE SEPTIEMBRE 2023

NÚMERO	DESCRIPCIÓN	TASA	SALDO	AMORTIZACIÓN	PAGO DE	PAGO	SALDO
		INTERES	31/08/2023	DEL PERIODO	INTERESES	TOTAL	30/09/2023
CREDITO A LARGO PLAZO							
P18-0119003	Banco Mercantil del Norte, S.A.	TIE+1.9	385,571,729.45	0.00	0.00	0.00	385,571,729.45
TOTAL :		\$	385,571,729.45	\$	-	\$	-
							\$ 385,571,729.45

Sin otro particular, quedo de usted para cualquier duda o aclaración al respecto.



ATENTAMENTE



H. XLII AYUNTAMIENTO  
CONSTITUCIONAL DE TEPEC, NAYARIT  
TESORERÍA MUNICIPAL

C. BLANCA PATRICIA SIMANCAS BUENO  
TESORERA MUNICIPAL



C.c.p.- Lic. Yolanda Hortencia Pérez Orta. Subsecretario de Ingresos. Para su conocimiento.  
C.c.p.- Archivo

PRESIDENCIA MUNICIPAL

C. Puebla 57N, Zona Centro, Tepic, Nay; C.P. 63000

http://tepic.gob.mx/ (311) 215 3000 411 260 8283



La Ciudad  
que Sonríe

## MUNICIPIO DE TEPIC NAYARIT

### CUENTAS BANCARIAS PRODUCTIVAS

DEL 01/01/2023 AL 30/09/2023

FONDO, PROGRAMA O CONVENIO	DATOS DE LA CUENTA BANCARIA	
	INSTITUCION BANCARIA	NUMERO DE CUENTA
PROVEEDORES	BANAMEX SA DE CV	471236-9
REEMB PENS IMSS	BANAMEX SA DE CV	471234-2
CONCENTRADORA	BANAMEX SA DE CV	474908-4
PENSION ALIMENTICIA	BANAMEX SA DE CV	8862953
PENSION ALIMENTICIA	BANAMEX SA DE CV	70081074370
TARJETA L. RAYA	BANAMEX SA DE CV	6311077
CREDITO EMPRENDE 2017	BANAMEX SA DE CV	70116020066
PAGOS VARIOS 2019	BANAMEX SA DE CV	70137092296
CHEQUES PAGOS VARIOS	BANAMEX SA DE CV	70123881921
FONDO DE EMERGENCIA DE SALUD DERIVADO DE LA PANDEMIA COVID-19	BANAMEX SA DE CV	7015-8100000
CONCENTRADORA	BANAMEX SA DE CV	70171490497
PREDIAL	BANAMEX SA DE CV	7017-1627840
15% UAN	BANAMEX SA DE CV	7017-2705578
MULTAS FEDERALES	BANAMEX SA DE CV	70172737437
RECURSO PROPIO	BANAMEX SA DE CV	7015-8100019
PENSION ALIMENTICIA	BANAMEX SA DE CV	7016480767
PAGOS VARIOS	BANAMEX SA DE CV	7017-2737453
IMPUESTOS	SCOTIABANK SA	25604129515
DERECHOS	SCOTIABANK SA	25604129522
CREDITO A LARGO PLAZO	BANCO INTERACCIONES SA	300050466
DEDUCCIONES SEGPUB	BANORTE SA	0254762897
DEDUCCIONES DE PERSONAL	BANORTE SA	0254761537
NOMINA SINDICALIZADOS	BANORTE SA	0236480861
NOMINA SEGURIDAD PUBLICA	BANORTE SA	0254757941
CONCENTRADORA DE PAGOS	BANORTE SA	0295509013
PLAN DE PREVISION SOCIAL	BANORTE SA	0295508892
REMANENTES	BANORTE SA	1024471746
REMANENTES	BANORTE SA	1044378106
PRESTAMO BANORTE 193	BANORTE SA	1068631889
PRESTAMO CP 2019	BANORTE SA	1073830211
PROVISION DE FONDOS	BANORTE SA	1091483460
SUELDO CABILDO	BANORTE SA	1091483433
PPS CABILDO	BANORTE SA	1091483442
INVERSION PARTICIPACIONES	BANORTE SA	1091483488
PREDIAL 2022	BANORTE SA	1160523301
PARTICIPACIONES FEDERALES 2022	BANORTE SA	1160523235
CONCENTRADORA	BANORTE SA	1160523374
BANORTE	BANORTE SA	1175715191
DERECHOS Y MULTAS 2022	BANCOMER SA	0118048150
IMPUESTO PREDIAL 2022	BANCOMER SA	0118047723
NOMINA	SANTANDER SA	65507214354

*[Handwritten signature]*  
JO  
H

PENSIONES ALIMENTICIAS CONFIANZA	SANTANDER SA	65507292613
PLAN DE PREVISION SOCIAL (PPS)	SANTANDER SA	65507292644
SEGURIDAD PUBLICA Y POLICIA AUXILIAR	SANTANDER SA	65507292627
LISTA DE RAYA	SANTANDER SA	65507292570
PREDIAL	SANTANDER SA	65509051554
INGRESOS	HSBC, S.A.	4066320334
5% MILLAR	BANAMEX SA DE CV	526339-8
APORT. GRALES. BENEF.	BANAMEX SA DE CV	4587591
APORT. GRALES. MUNICIPALES	BANAMEX SA DE CV	5177192
PROGRAMAS REGIONALES	BANAMEX SA DE CV	255159-6
FORDECYT	BANAMEX SA DE CV	246472
FONDO III 2022	BANAMEX SA DE CV	5472509
CONAFOR 2022	BANAMEX SA DE CV	70165472517
CONACYT	BANAMEX SA DE CV	70166283300
FONDO III 2023	BANAMEX SA DE CV	70174333201
RAMO 23	BANAMEX SA DE CV	6283319
INMUJER 2023	BANAMEX SA DE CV	4333228
CONAHCYT 2023	BANAMEX SA DE CV	4333236
FONDO IV 2022	BANORTE SA	1160523226
INMUJER 2022	BANORTE SA	1171700676
FONDO IV 2023	BANORTE SA	1175715164

Bajo protesta de decir verdad declaramos que los Estados Financieros y sus notas, son razonablemente correctos y son responsabilidad del emisor.

Elaboró

*Hortencia Herrera*  
L.C. Hortencia Herrera  
Jefa De Contabilidad Gubernamental

Revisó

*Ivonn Ortega P*  
L.C. Ivonn Ortega Pichardo  
Directora De Egresos

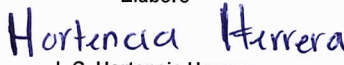
Autorizó

*Blanca Patricia Simancas Bueno*  
L.C. Blanca Patricia Simancas Bueno  
Tesorera Municipal

**MUNICIPIO DE TEPIC NAYARIT**  
**Conciliación entre los Ingresos Presupuestarios y Contables**  
**Correspondiente del 1 de Enero al 30 de Septiembre de 2023**  
**(Cifras en pesos)**

<b>1. Total de Ingresos Presupuestarios</b>	<b>1,336,901,662</b>
<b>2. Más Ingresos Contables No Presupuestarios</b>	<b>0</b>
2.1 Ingresos Financieros	0
2.2 Incremento por Variación de Inventarios	0
2.3 Disminución del Exceso de Estimaciones por Pérdida o Deterioro u Obsolescencia	0
2.4 Disminución del Exceso de Provisiones	0
2.5 Otros Ingresos y Beneficios Varios	0
2.6 Otros Ingresos Contables No Presupuestarios	0
<b>3. Menos Ingresos Presupuestarios No Contables</b>	<b>0</b>
3.1 Aprovechamientos Patrimoniales	0
3.2 Ingresos Derivados de Financiamientos	0
3.3 Otros Ingresos Presupuestarios No Contables	0
<b>4. Total de Ingresos Contables</b>	<b>1,336,901,662</b>

Bajo protesta de decir verdad declaramos que los Estados Financieros y sus notas, son razonablemente correctos y son responsabilidad del emisor.

Elaboró  
  
 L.C. Hortencia Herrera  
 Jefa De Contabilidad Gubernamental

Revisó  
  
 L.C. Ivonn Ortega Pichardo  
 Directora De Egresos

Autorizó  
  
 L.C. Blanca Patricia Simancas Bueno  
 Tesorera Municipal

**MUNICIPIO DE TEPIC NAYARIT**  
**Conciliación entre los Egresos Presupuestarios y los Gastos Contables**  
**Correspondiente del 1 de Enero al 30 de Septiembre de 2023**  
**(Cifras en pesos)**

<b>1. Total de Egresos Presupuestarios</b>	<b>1,056,762,309</b>
<b>2. Menos Egresos Presupuestarios No Contables</b>	<b>136,611,775</b>
2.1 Materias Primas y Materiales de Producción y Comercialización	0
2.2 Materiales y Suministros	0
2.3 Mobiliario y Equipo de Administración	593,894
2.4 Mobiliario y Equipo Educativo y Recreativo	12,190
2.5 Equipo e Instrumental Médico y de Laboratorio	-5,496
2.6 Vehículos y Equipo de Transporte	1,743,480
2.7 Equipo de Defensa y Seguridad	0
2.8 Maquinaria, Otros Equipos y Herramientas	857,468
2.9 Activos Biológicos	0
2.10 Bienes Inmuebles	0
2.11 Activos Intangibles	0
2.12 Obra Pública en Bienes de Dominio Público	50,435,465
2.13 Obra Pública en Bienes Propios	0
2.14 Acciones y Participaciones de Capital	0
2.15 Compra de Títulos y Valores	0
2.16 Concesión de Préstamos	0
2.17 Inversiones en Fideicomisos, Mandatos y Otros Análogos	0
2.18 Provisiones para Contingencias y Otras Erogaciones Especiales	0
2.19 Amortización de la Deuda Pública	82,974,773
2.20 Adeudos de Ejercicios Fiscales Anteriores (ADEFAS)	0
2.21 Otros Egresos Presupuestales No Contables	0
<b>3. Más Gastos Contables No Presupuestarios</b>	<b>0</b>
3.1 Estimaciones, Depreciaciones, Deterioros, Obsolescencia y Amortizaciones	0
3.2 Provisiones	0
3.3 Disminución de Inventarios	0
3.4 Aumento por Insuficiencia de Estimaciones por Pérdida o Deterioro u Obsolescencia	0
3.5 Aumento por Insuficiencia de Provisiones	0
3.6 Otros Gastos	0
3.7 Otros Gastos Contables No Presupuestales	0
<b>4. Total de Gasto Contable</b>	<b>920,150,534</b>

Bajo protesta de decir verdad declaramos que los Estados Financieros y sus notas, son razonablemente correctos y son responsabilidad del emisor.

Elaboró  
**Hortencia Herrera.**  
 L.C. Hortencia Herrera  
 Jefa De Contabilidad Gubernamental

Revisó  
**Irann Ortega P.**  
 L.C. Ivonn Ortega Pichardo  
 Directora De Egresos

Autorizó  
**[Firma]**  
 L.C. Blanca Patricia Simancas Bueno  
 Tesorera Municipal



H.XLII AYUNTAMIENTO CONSTITUCIONAL  
TEPIC, NAYARIT

Gobierno de  
**Tepic**

La Ciudad  
que **Sonríe**

*aduse* ①




OFICIO NÚM.TES/0228/2023.  
Tepic, Nayarit; a 15 de Agosto de 2023.



ASEN  
AUDITORÍA SUPERIOR  
DEL ESTADO DE NAYARIT  
PODER LEGISLATIVO  
"La presente documentación se  
recibe por el área de Oficialía  
de Partes, a reserva de que  
la(s) Unidad(es) Administrativa(s)  
Correspondiente(s) verifique(n)  
su contenido y forma"

ARQ. CARLOS FRANCISCO GARCÍA JIMÉNEZ  
PRESIDENTE DEL PATRONATO PARA ADMINISTRAR  
EL IMPUESTO ESPECIAL DESTINADO A LA  
UNIVERSIDAD AUTONOMA DE NAYARIT  
P R E S E N T E.

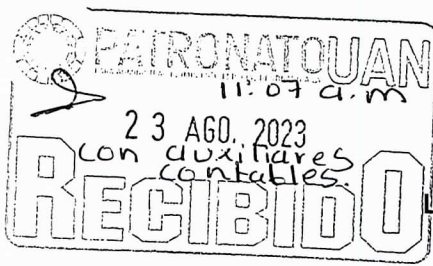


En cumplimiento a lo establecido en la fracción I y III del Artículo 5º del "Decreto que reforma diversos artículos de la Ley del Patronato para administrar el Impuesto especial destinado a la Universidad Autónoma de Nayarit", me permito informar a usted, que derivado de que a la fecha el "Contrato de Comisión Mercantil" a celebrarse con Banamex, S.A se encuentra en proceso de revisión por las áreas jurídicas de ambas entidades este H. Ayuntamiento Constitucional de Tepic, el día 15 de Agosto del presente año se procedió a realizar transferencia Bancaria a la cuenta número 653/64423 de ese patronato, por la cantidad de:

\$ 1,341,861.06 (Un millón trescientos cuarenta y un mil ochocientos sesenta y un pesos 06/100 M.N.), monto recaudado por el H. XLII Ayuntamiento Constitucional del Municipio de Tepic, Nayarit; y que **corresponde al mes de JULIO del 2023**, por lo cual adjunto al presente copia de la transferencia bancaria efectuada con número de **autorización 590755**; así mismo anexo copia de reportes auxiliares de la cuenta contable 2129-02 generados del sistema sacg.net (indetec) correspondiente al periodo del 01 al 31 de Julio de 2023.

Sin otro particular, reciba un cordial saludo.

**COTEJADO**



ATENTAMENTE



L.C. BLANCA PATRICIA SIMANCAS BUENO  
TESORERA MUNICIPAL

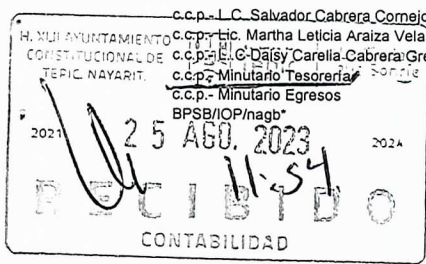
H. XLII AYUNTAMIENTO  
CONSTITUCIONAL DE TEPEC, NAYARIT  
TESORERÍA MUNICIPAL



PRESIDENCIA MUNICIPAL

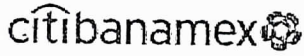
☉ C. Puebla S/N, Zona Centro, Tepic, Nay; C.P. 63000

☉ <http://tepic.gob.mx/> ☎ (311) 215 3000 ☎ 311 260 8283



- c.c.p.- L.C. Salvador Cabrera Comejo. - Auditor Superior de la Auditoría Superior del Estado de Nayarit. - para su conocimiento.
- c.c.p.- Lic. Martha Leticia Araza Velasco. - Presidenta Municipal del H.XLII-21 H. Ayuntamiento de Tepic Nayarit. - para su conocimiento.
- c.c.p.- Lic. Daisy Carelia Cabrera Gregoire. - Directora de Ingresos - para su conocimiento.
- c.c.p.- Minutario Tesorería
- c.c.p.- Minutario Egresos
- BPSB/IOP/nagb\*

2



# BancaNet Empresarial

Martes 15 de Agosto del 2023, 4:57:37 PM Centro de México

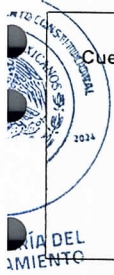
**Transferencia a otras cuentas**

---

Cliente	30368188
Razón Social	MUNICIPIO DE TEPIC NAYARIT

Su transferencia ha sido Aplicada con número de autorización 590755.

<b>Autorizadores</b>	<b>Usuario 37</b>	IVONN ORTEGA PICHARDO
----------------------	-------------------	-----------------------



<b>Cuentas</b>	<b>Cuenta retiro</b>	MUNICIPIO DE TEPIC NAYARIT - 7017/2705578
	<b>Cuenta de depósito o beneficiario</b>	Banamex - MXN 653/64423      Nombre: PATRONATO U A N

COTEJADO

<b>Datos de la transferencia</b>	<b>Importe</b>	\$ 1,341,861.06 MXN
	<b>Referencia numérica</b>	103
	<b>Referencia alfanumérica</b>	MTN850101LJ165
	<b>Concepto:</b>	MTN850101LJ165

"Este documento es sólo de carácter informativo, no tiene validez oficial como comprobante legal o fiscal"

3



**PATRONATO PARA ADMINISTRAR EL IMPUESTO ESPECIAL DESTINADO A LA UNIVERSIDAD AUTONOMA DE NAYARIT**  
 RFC: PAD960101CE7

Tipo de Comprobante: I - Ingreso  
 Lugar de Expedición: 63185  
 Régimen Fiscal: 603 - Personas Morales con Fines no Lucrativos

Forma de pago: 03 - Transferencia electrónica de fondos  
 Método de pago: PUE - Pago en una sola exhibición  
 Moneda: MXN - Peso Mexicano  
 Exportación: 01 - No aplica

Folio: PAT - 1607  
 Fecha: 21/8/2023 11:16:51  
 Tipo de cambio:

**Datos del cliente**  
 Cliente: MUNICIPIO DE TEPIC NAYARIT  
 R.F.C.: MTN850101LJ1  
 Domicilio fiscal: 63000

Uso CFDI: G03 - Gastos en general  
 Régimen fiscal: 603 - Personas Morales con Fines no Lucrativos

Cantidad	Unidad	Clave Unidad SAT	Clave Producto/Servicio	Concepto / Descripción	Valor Unitario	Descuentos	Impuestos	Importe
1.00	SERVICIO	E48 - Unidad de servicio	93151500 - Administración pública	ENTERO DE LAS RETENCIONES DEL IMPUESTO DEL 15% CORRESPONDIENTE AL MES DE AGOSTO DEL EJERCICIO FISCAL 2023	1,341,861.06	0.00	002 - IVA - 0.00	1,341,861.06

**Importe con letra**  
 UN MILLON TRESCIENTOS CUARENTA Y UN MIL OCHOCIENTOS SESENTA Y UN PESOS 06/100 M.N.

Subtotal: 1,341,861.06  
 Impuestos Traslados: 0.00  
 Total: 1,341,861.06

COTEJADO



**CFDI Relacionados:**  
 Tipo Relación: CFDI Relacionados



Serie del Certificado del emisor: 00001000000511881787  
 Folio fiscal: E41C4BA2-7059-4AE5-BE15-B8097AE1AE58  
 No. de Serie del Certificado del SAT: 00001000000505142236  
 Fecha y hora de certificación: Agosto 21 2023 - 12:16:54

Este documento es una representación impresa de un CFDI

**Sello Digital del CFDI**  
 WnB3oYfHgH+1+7LCob7HuVgMyO+nGOrF5A3U5DQVKK1IcyX+1okOJGw/eJPPw4nR8volNhq6943cE1BXq3BBBg  
 CoPQg4VZlBmxA4T/BBOiGFM2EEFyBcM4L8VQON2UAjsjyNe57NPXMg5cd+MfLs3A50f+ZRpdjqxy6vyxa5V+iV  
 zbn09cabP+B7yl17p+hXnDzeq6JbftEeD7P9aIOy1oc85v+NcbOak9bhGjRP6NI4GvjGcXEbvKgdMpyaYg67E  
 JOiVV0sI49ADgtxREWt55rjIwZUfg5MROJg80o3WG93F+W4UzqgYecoOktf77CfWWMFTRtma2Y5g+AvdHeSg==

**Sello del SAT**  
 JhThrLVSmzzztK/z7kOVDmZbXwiMINif2vKiDkoNcvyannMflwWeP/OM6INinqOXoCAPKhOGH5kFgiQQ  
 1Eb6FdY5e20nRzptlpjGmb/JuOuBSalDXlJchk4AlsUdUs6ZjioCj1qCLivhFkS0h6hF2UCg5It93mJn  
 YjOmWq2PPUq1MRRcHNC0v94JcmALzo+CB5o4NLBrHP89z0/+qfvis9vo1oyimcg4kk7zYWX4d7ruHeE  
 BCBK3vw9frCFj9R7AI9B1EZ//iZ4a0HqjAlo5jPzcfn2UtGfe9yRdzsgim+G8vpdK0SziZi68VolZBrCd  
 QbUN1P7pymC1N4iX54Pzdg==

**Cadena original del complemento de certificación digital del SAT**  
 ||1.1|E41C4BA2-7059-4AE5-BE15-B8097AE1AE58|2023-08-21T12:16:54|MAS0810247C0|WnB3  
 oYfHgH+1+7LCob7HuVgMyO+nGOrF5A3U5DQVKK1IcyX+1okOJGw/eJPPw4nR8volNhq6943cE1BXq3BB  
 BgCoPQg4VZlBmxA4T/BBOiGFM2EEFyBcM4L8VQON2UAjsjyNe57NPXMg5cd+MfLs3A50f+ZRpdjqxy6v  
 yxa5V+iVzbn09cabP+B7yl17p+hXnDzeq6JbftEeD7P9aIOy1oc85v+NcbOak9bhGjRP6NI4GvjGcXE  
 bvKgdMpyaYg67EJOiVV0sI49ADgtxREWt55rjIwZUfg5MROJg80o3WG93F+W4UzqgYecoOktf77CfWWMF  
 ITRtma2Y5g+AvdHeSg==|00001000000505142236|]

4



### Verificación de comprobantes fiscales digitales por internet

RFC del emisor	Nombre o razón social del emisor	RFC del receptor	Nombre o razón social del receptor
PAD960101CE7	PATRONATO PARA ADMINISTRAR EL IMPUESTO ESPECIAL DESTINADO A LA UNIVERSIDAD AUTONOMA DE NAYARIT	MTN850101LJ1	MUNICIPIO DE TEPIC NAYARIT
Folio fiscal	Fecha de expedición	Fecha certificación SAT	PAC que certificó
E41C4BA2-7059-4AE5-BE15-B8097AE1AE58	2023-08-21T11:16:51	2023-08-21T12:16:54	MAS0810247C0
Total del CFDI	Efecto del comprobante	Estado CFDI	Estatus de cancelación
\$1,341,861.06	Ingreso	Vigente	Cancelable sin aceptación

**COTEJADO**

Imprimir



EL TO

5

This XML file does not appear to have any style information associated with it. The document tree is shown below.

```

<cfdi:Comprobante xmlns:cfdi="http://www.sat.gob.mx/cfd/4" xmlns:xsi="http://www.w3.org/2001/XMLSchema-instance"
xsi:schemaLocation="http://www.sat.gob.mx/cfd/4 http://www.sat.gob.mx/sitio_internet/cfd/4/cfdv40.xsd" Version="4.0" Serie="PAT" Folio="1607"
Fecha="2023-08-21T11:16:51"
Sello="WnB3oYfHgH+1+7LCob7HuVgMyO+nGOrF5A3U5DQVKK1IcyX+1okOJGw/eJPPw4nR8voInhq6943cE1BXq3BBBgCoPQg4VZ1BmxA4T/BB0iGFM2EEFyBcm4L8VQON2UAjsjyNe57NPXMg5cd+Mf
FormaPago="03" NoCertificado="00001000000511881787"
Certificado="MIIGxDCCBKyGAWIBAgIUmdAwMDEwMDAwMDA1MTE4ODE3ODcwDQYJKoZIhvcNAQELBQAwwGEMSAwHgYDVQDDBdVVRPUk1EQUQgQ0VSVVE1GSUNBRE9SQTUeMCGA1UECgW1U0VSVSk1C
SubTotal="1341861.06" Moneda="MXN" Total="1341861.06" TipoDeComprobante="I" Exportacion="01" MetodoPago="PUE" LugarExpedicion="63185">
  <cfdi:Emisor RegimenFiscal="603" Rfc="PAD960101CE7" Nombre="PATRONATO PARA ADMINISTRAR EL IMPUESTO ESPECIAL DESTINADO A LA UNIVERSIDAD AUTONOMA DE
NAYARIT"/>
  <cfdi:Receptor Rfc="MTN850101LJ1" Nombre="MUNICIPIO DE TEPIC NAYARIT" DomicilioFiscalReceptor="63000" RegimenFiscalReceptor="603" UsoCFDI="G03"/>
  <cfdi:Conceptos>
    <cfdi:Concepto ClaveProdServ="93151500" ClaveUnidad="E48" Cantidad="1.00" Unidad="SERVICIO" NoIdentificacion="05" Descripcion="ENTERO DE LAS
RETENCIONES DEL IMPUESTO DEL 15%" ValorUnitario="1341861.06" Importe="1341861.06" ObjetoImp="02">
      <cfdi:Impuestos>
        <cfdi:Traslados>
          <cfdi:Traslado Base="1341861.06" Impuesto="002" TipoFactor="Tasa" TasaOCuota="0.000000" Importe="0.00"/>
        </cfdi:Traslados>
      </cfdi:Impuestos>
    </cfdi:Concepto>
  </cfdi:Conceptos>
  <cfdi:Impuestos TotalImpuestosTrasladados="0.00">
    <cfdi:Traslados>
      <cfdi:Traslado Impuesto="002" TipoFactor="Tasa" TasaOCuota="0.000000" Importe="0.00" Base="1341861.06"/>
    </cfdi:Traslados>
  </cfdi:Impuestos>
  <cfdi:Complemento>
    <tfd:TimbreFiscalDigital xmlns:tfd="http://www.sat.gob.mx/TimbreFiscalDigital" xmlns:xsi="http://www.w3.org/2001/XMLSchema-instance"
xsi:schemaLocation="http://www.sat.gob.mx/TimbreFiscalDigital
http://www.sat.gob.mx/sitio_internet/cfd/TimbreFiscalDigital/TimbreFiscalDigitalv11.xsd" Version="1.1" UUID="E41C4BA2-7059-4AE5-BE15-B8097AE1AE58"
FechaTimbrado="2023-08-21T12:16:54" RfcProvCertif="MAS0810247C0"
SelloCFD="WnB3oYfHgH+1+7LCob7HuVgMyO+nGOrF5A3U5DQVKK1IcyX+1okOJGw/eJPPw4nR8voInhq6943cE1BXq3BBBgCoPQg4VZ1BmxA4T/BB0iGFM2EEFyBcm4L8VQON2UAjsjyNe57NPXM
NoCertificadoSAT="00001000000505142236"
SelloSAT="JhTHrLVSmzztK/z7k0VDmZbXwiM1Nif2vKiDkoNcvyannMflwWp/0M6INinqOXoCAPKHOGH5kFgiQQ1Eb6FdY5e20nRZpt1pjGmb/JuOuBSa1DXIjchK4A1sUdUs6ZjioCj1qCLiv
  </cfdi:Complemento>
</cfdi:Comprobante>

```

COTEADO





H. XLII AYUNTAMIENTO CONSTITUCIONAL  
DE TEPIC, NAYARIT  
TESORERÍA MUNICIPAL  
DIRECCIÓN DE INGRESOS



Gobierno de  
**Tepic**

La Ciudad  
que **Sonríe**

6

Oficio Número: D.I./248/2023.

Tepic, Nayarit; a 15 de Agosto del 2023.

**C.P. Ivonn Ortega Pichardo**  
Directora de Egresos  
Presente

Por medio de la presente, me permito solicitar a Usted, lleve a cabo el traslado del recurso recaudado por H. XLI Ayuntamiento de Tepic, en el mes de **JULIO** del ejercicio fiscal 2023, por concepto del Impuesto del 15% de la UAN, al Patronato para Administrar el Impuesto Especial Destinado a la Universidad Autónoma de Nayarit, por la cantidad de \$ **1,341,861.06** (Un millón trescientos cuarenta y un mil ochocientos sesenta y un pesos 06/100 M.N.), monto recaudado por el H. Ayuntamiento Constitucional del Municipio de Tepic, Nayarit, en un plazo máximo de veinte días hábiles después de cada mes, una vez realizada la transferencia, favor de notificar al Patronato de la UAN, mediante oficio.

**CUENTA DE RETIRO:**

BENEFICIARIO; MUNICIPIO DE TEPIC, NAYARIT  
INSTITUCION BANCARIA, BANAMEX, S.A.  
No. CUENTA, 7017-2705578  
CLABE INTERBANCARIA; 002560701727055780

**CUENTA DE DEPÓSITO:**

BENEFICIARIO; PATRONATO UAN  
INSTITUCION BANCARIA; BANAMEX, S.A.  
No. CUENTA; 65364423  
CLABE INTERBANCARIA; 002560065300644238  
REFERENCIA NUMERICA; 103  
REFERENCIA ALFA NUMERICA; MTN850101LJ165

**ANEXO;**

- Anexo Reporte de Ingresos Mensual por Departamento, recaudado del 01 al 31 de Julio de 2023.

**NOTA;**


- ✓ La referencia Numérica es un consecutivo correspondiente a la transferencia del mes de JULIO para que lo considere en los meses siguientes.
- ✓ La Referencia Alfanumérica, es la que nos proporciona el Patronato, la cual es fija cada mes.

En espera de su apreciable apoyo, quedo al pendiente de sus noticias sobre el particular

Atentamente  
"La Ciudad que Sonríe"

**L.C. Daisy Carelia Cabrera Gregorio**  
Directora de Ingresos

C.c.p. L.C. Blanca Patricia Simancas Bueno.- Para su conocimiento.  
C.c.p. Archivo  
Elaboro: *Mora*



COTEJADO

**PRESIDENCIA MUNICIPAL**

☉ C. Puebla S/N, Zona Centro, Tepic, Nay; C.P. 63000  
☉ <http://tepic.gob.mx/> ☎ (311) 215 3000 ☎ 311 260 8283

H. XLII AYUNTAMIENTO CONSTITUCIONAL DE TEPIC  
TESORERIA

REPORTE DE INGRESOS DIARIOS POR DEPARTAMENTOS


DEPENDENCIA	CANTIDAD	TOTAL
TOTAL DE INGRESOS DEL DIA 1 DE JULIO DEL 2023 AL 31 DE JULIO DEL 2023		0.00
DESPACHO DEL SECRETARIO	45,946.22	
DIRECCION DE REGISTRO CIVIL	675,326.26	
DIRECCION DE PROTECCION CIVIL	232,150.19	
DIRECCION DE INGRESOS	53,969.32	
DEPARTAMENTO DE COBRO DE MULTAS E IMPUESTOS	4,488.55	
DEPTO. PARA EL FUNCIONAMIENTO DE NEGOCIOS	1,118,087.02	
DEPARTAMENTO DE ADQUISICIONES	49,211.45	
DIRECCION DE RECURSOS HUMANOS	423,128.51	
DEPARTAMENTO DE CATASTRO	6,029,639.35	
DEPARTAMENTO DE IMPUESTO PREDIAL	3,325,968.39	
DIRECCION DE POLICIA VIAL	1,216,402.20	
DIRECCION DE POLICIA PREVENTIVA	183,101.10	
DESPACHO DEL DIRECTOR GENERAL	61,302.92	
DIRECCION DE DESARROLLO URBANO	1,549,335.79	
DIRECCION DE ECOLOGIA Y PROTECCION AL MEDIO AMBIENTE	692,269.83	
DIRECCION DE ASEO PUBLICO	186,836.82	
DIRECCION DE PARQUES Y JARDINES	6,573.08	
DEPARTAMENTO DE MERCADOS	162,151.00	
DEPARTAMENTO DE PANTEONES	344,074.94	
DEPARTAMENTO DEL RASTRO MUNICIPAL	678,990.64	
DIRECCION DE SANIDAD MUNICIPAL	284,933.54	
DIRECCION DE DES ECONO Y TURISMO	45,880.00	
10% DE RETENCIONES	498.73	
15 % DE LA UNIVERSIDAD	1,341,861.06	
TOTAL GENERAL		18,712,126.91

COTEJADO





H.XLII AYUNTAMIENTO CONSTITUCIONAL  
TEPIC, NAYARIT



Gobierno de  
**Tepic**

Acuse

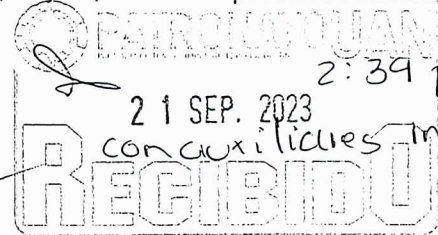
La Ciudad  
que Sonríe

1

OFICIO NÚM.TES/0252/2023.

Tepic, Nayarit; a 20 de Septiembre de 2023.

ARQ. CARLOS FRANCISCO GARCÍA JIMÉNEZ  
PRESIDENTE DEL PATRONATO PARA ADMINISTRAR  
EL IMPUESTO ESPECIAL DESTINADO A LA  
UNIVERSIDAD AUTÓNOMA DE NAYARIT  
PRESENTE.



con auxiliares indetec. agosto 2023

En cumplimiento a lo establecido en la fracción I y III del Artículo 5º del "Decreto que reforma diversos artículos de la Ley del Patronato para administrar el Impuesto especial destinado a la Universidad Autónoma de Nayarit", me permito informar a usted, que derivado de que a la fecha el "Contrato de Comisión Mercantil" a celebrarse con Banamex, S.A se encuentra en proceso de revisión por las áreas jurídicas de ambas entidades este H. Ayuntamiento Constitucional de Tepic, el día 20 de Septiembre del presente año se procedió a realizar transferencia Bancaria a la cuenta número 653/64423 de ese patronato, por la cantidad de:

\$ 1,432,575.21 (Un millón cuatrocientos treinta y dos mil quinientos setenta y cinco pesos 21/100 M.N.), monto recaudado por el H. XLII Ayuntamiento Constitucional del Municipio de Tepic, Nayarit; y que corresponde al mes de AGOSTO del 2023, por lo cual adjunto al presente copia de la transferencia bancaria efectuada con número de autorización 413168; así mismo anexo copia de reportes auxiliares de la cuenta contable 2129-02 generados del sistema sacg.net (indetec) correspondiente al periodo del 01 al 31 de Agosto de 2023.

Sin otro particular, reciba un cordial saludo.

COTEADO




Anexo  
13105

ATENTAMENTE

L.C. BLANCA PATRÍCIA SIMANCAS BUENO  
TESORERA MUNICIPAL



H. XLII AYUNTAMIENTO  
CONSTITUCIONAL DE TEPEC, NAYARIT  
TESORERÍA MUNICIPAL



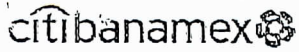
- c.c.p.- L.C. Salvador Cabrera Cornejo. - Auditor Superior de la Auditoria Superior del Estado de Nayarit. - para su conocimiento.
- c.c.p.- Ing. María Geraldine Ponce Méndez - Presidenta Municipal del H.XLII-21 H. Ayuntamiento de Tepic Nayarit. - para su conocimiento.
- c.c.p.- L.C. Daisy Carella Cabreza Gregoire.- Directora de Ingresos - para su conocimiento.
- c.c.p.- Minujari Egrosos de BPS/IO/nagb\*



PRESIDENCIA MUNICIPAL

Ⓞ C. Puebla S/N, Zona Centro, Tepic, Nay; C.P. 63000  
Ⓞ <http://tepic.gob.mx/> ☎ (311) 215 3000 📠 311 260 8283

2



Miércoles 20 de Septiembre del 2023. 5:30:09 PM Centro de México

<b>Transferencia a otras cuentas</b>	
Cliente	30368168
Razón Social	MUNICIPIO DE TEPIC NAYARIT

Su transferencia ha sido Aplicada con número de autorización 413168.

Autorizadores	Usuario 37	IVONN ORTEGA PICHARDO
---------------	------------	-----------------------

Cuentas	Cuenta retiro	MUNICIPIO DE TEPIC NAYARIT - 7017/2705578
	Cuenta de depósito o beneficiario	Banamex - MXN 653/64423
		Nombre: PATRONATO U A N

Datos de la transferencia	Importe	\$ 1,432,575.21 MXN
	Referencia numérica	104
	Referencia alfanumérica	MTN850101LJ165
	Concepto	MTN850101LJ165

COTEJADO

"Este documento es sólo de carácter Informativo, no tiene validez oficial como comprobante legal o fiscal"

3



**PATRONATO PARA ADMINISTRAR EL IMPUESTO ESPECIAL DESTINADO A LA UNIVERSIDAD AUTONOMA DE NAYARIT**  
 RFC: PAD960101CE7

Tipo de Comprobante: I - Ingreso  
 Lugar de Expedición: 63185  
 Régimen Fiscal: 603 - Personas Morales con Fines no Lucrativos

Forma de pago: 03 - Transferencia electrónica de fondos  
 Método de pago: PUE - Pago en una sola exhibición  
 Moneda: MXN - Peso Mexicano  
 Exportación: 01 - No aplica

Folio: PAT - 1629  
 Fecha: 22/9/2023 11:46:15  
 Tipo de cambio:

**Datos del cliente**  
 Cliente: MUNICIPIO DE TEPIC NAYARIT  
 R.F.C.: MTN850101L11  
 Domicilio fiscal: 63000

Uso CFDI: G03 - Gastos en general  
 Régimen fiscal: 603 - Personas Morales con Fines no Lucrativos

Cantidad	Unidad	Clave Unidad SAT	Clave Producto/Servicio	Concepto / Descripción	Valor Unitario	Descuentos	Impuestos	Importe
1.00	SERVICIO	E48 - Unidad de servicio	93151500 - Administración pública	ENTERO DE LAS RETENCIONES DEL IMPUESTO DEL 15% CORRESPONDIENTE AL EJERCICIO FISCAL DEL MES DE AGOSTO 2023	1,432,575.21	0.00	002 - IVA - 0.00	1,432,575.21

**Importe con letra**  
 UN MILLON CUATROCIENTOS TREINTA Y DOS MIL QUINIENTOS SETENTA Y CINCO PESOS 21/100 M.N.

Subtotal: 1,432,575.21  
 Impuestos Traslados: 0.00  
 Total: 1,432,575.21



COTEJADO

Tipo Relación: CFDI Relacionados  
 CFDI Relacionados



Serie del Certificado del emisor: 00001000000511881787  
 Folio fiscal: 16801236-9DB1-4BB2-9389-500EF35C4496  
 No. de Serie del Certificado del SAT: 00001000000505142236  
 Fecha y hora de certificación: Septiembre 22 2023 - 12:46:18

Este documento es una representación impresa de un CFDI

**Sello Digital del CFDI**  
 F7238I+ycUuzzYEPf/xWUfpr4khX0cQQJ7DQstlp4tIV0/78GGxN8HUDaQShZmC/puXazytlpBwM2PDQyR1Slc  
 6DvhpD6GNJi/Exco4AjOEPDhy6D1oq7IGABDGoEIUt16OKD+IB9wZ6UeA21KDz1kOJB0YTwOIdyaoSeQScmUs2  
 KbUfoB/dTYP9VjvXV0pNxpaoKV6ecAGc2PKxpsr1dI4klukQ03vQObUcu/TcLOFSzz2pBzoun8ur3ei8HXWwPF  
 OEIDCJMTB/Amnyg97KbxP6MMFGbT0Tspv20xivoSez9/kgQ9WhuV3IO/Fe7PLSUqv7IHqXcCOrwL8bb9yw==

**Sello del SAT**  
 i5ZW6IZI80tEVioRGtHR/AXXMEqRMmYJ1YV44oTKKELjsLCF96BsCK9hStcAjIS9+yLBmIR7Dq/IS9wX  
 BGW9d1j0nRPmoEH32GsGOYm1EdscbN8Rj3+Z/hBUeBKFzeeCrkxdGyw2YacO+ypXmCAowYcm4gBhMwSW  
 GMwLCA8w7js66Jsr6o6Mg9MpAKRIQ990+KHlBm04w3UZ4FvMCP2oN1B0DqIDa4qdOgkiE/4tQ9gr50uD  
 ATNVtsOG0k7eK/T6AI/OKldj+9jwP35s5LjznnSBW5aUmHgM7IT8uOE9m0EdYU43pMrDO7lw/OdKy+  
 /fAR5qy1gegsiSpWr//fyA==

**Cadena original del complemento de certificación digital del SAT**  
 ||1.1|16801236-9DB1-4BB2-9389-500EF35C4496|2023-09-22T12:46:18|MAS0810247C0|F723  
 8I+ycUuzzYEPf/xWUfpr4khX0cQQJ7DQstlp4tIV0/78GGxN8HUDaQShZmC/puXazytlpBwM2PDQyR1S  
 lc6DvhpD6GNJi/Exco4AjOEPDhy6D1oq7IGABDGoEIUt16OKD+IB9wZ6UeA21KDz1kOJB0YTwOIdyaoS  
 eQScmUs2KbUfoB/dTYP9VjvXV0pNxpaoKV6ecAGc2PKxpsr1dI4klukQ03vQObUcu/TcLOFSzz2pBzou  
 n8ur3ei8HXWwPFOEIDCJMTB/Amnyg97KbxP6MMFGbT0Tspv20xivoSez9/kgQ9WhuV3IO/Fe7PLSUqv7  
 IHqXcCOrwL8bb9yw==|00001000000505142236||

## Verificación de comprobantes fiscales digitales por internet

RFC del emisor	Nombre o razón social del emisor	RFC del receptor	Nombre o razón social del receptor
PAD960101CE7	PATRONATO PARA ADMINISTRAR EL IMPUESTO ESPECIAL DESTINADO A LA UNIVERSIDAD AUTONOMA DE NAYARIT	MTN850101LJ1	MUNICIPIO DE TEPIC NAYARIT
Folio fiscal	Fecha de expedición	Fecha certificación SAT	PAC que certificó
16801236-9DB1-4BB2-9389-500EF35C4496	2023-09-22T11:46:15	2023-09-22T12:46:18	MAS0810247C0
Total del CFDI	Efecto del comprobante	Estado CFDI	Estatus de cancelación
\$1,432,575.21	Ingreso	Vigente	Cancelable sin aceptación

COTEJADO

Imprimir

This XML file does not appear to have any style information associated with it. The document tree is shown below.

```

<cfdi:Comprobante xmlns:cfdi="http://www.sat.gob.mx/cfd/4" xmlns:xsi="http://www.w3.org/2001/XMLSchema-instance"
xsi:schemaLocation="http://www.sat.gob.mx/cfd/4 http://www.sat.gob.mx/sitio_internet/cfd/4/cfdv40.xsd" Version="4.0" Serie="PAT" Folio="1629"
Fecha="2023-09-22T11:46:15"
Sello="F7238I+ycUuzzYEPf/xWUfpr4khX0cQOI7DQstlp4t1V0/786GxN8HUDaQShZmc/puXazytlpBwM2PDQyR1Slc6DvhpD6GNJi/Exco4AjOEpdhy6D1oq7IGABDGoElUt160KD+1B9wZ6UeA21+
FormaPago="03" NoCertificado="00001000000511881787"
Certificado="MIIGxDCCBKygAwIBAgIUMDAwMDEwMDAwMDA1MTE4ODE3ODcwDQYJKoZIhvcNAQELBQAwggGEMSAwHgYDVQDDBdBVVRPuklEQUQgQ0VSVElGSUNBRE9SQTEuMCGWA1UECgwLU0V5VsklI
SubTotal="1432575.21" Moneda="MXN" Total="1432575.21" TipoDeComprobante="I" Exportacion="01" MetodoPago="PUE" LugarExpedicion="63185">
  <cfdi:Emisor RegimenFiscal="603" Rfc="PAD960101CE7" Nombre="PATRONATO PARA ADMINISTRAR EL IMPUESTO ESPECIAL DESTINADO A LA UNIVERSIDAD AUTONOMA DE
NAYARIT"/>
  <cfdi:Receptor Rfc="MTN850101LJ1" Nombre="MUNICIPIO DE TEPIC NAYARIT" DomicilioFiscalReceptor="63000" RegimenFiscalReceptor="603" UsoCFDI="G03"/>
  <cfdi:Conceptos>
    <cfdi:Concepto ClaveProdServ="93151500" ClaveUnidad="E48" Cantidad="1.00" Unidad="SERVICIO" NoIdentificacion="05" Descripcion="ENTERO DE LAS
RETENCIONES DEL IMPUESTO DEL 15%" ValorUnitario="1432575.21" Importe="1432575.21" ObjetoImp="02">
      <cfdi:Impuestos>
        <cfdi:Traslados>
          <cfdi:Traslado Base="1432575.21" Impuesto="002" TipoFactor="Tasa" TasaOCuota="0.000000" Importe="0.00"/>
        </cfdi:Traslados>
      </cfdi:Impuestos>
    </cfdi:Concepto>
  </cfdi:Conceptos>
  <cfdi:Impuestos TotalImpuestosTrasladados="0.00">
    <cfdi:Traslados>
      <cfdi:Traslado Impuesto="002" TipoFactor="Tasa" TasaOCuota="0.000000" Importe="0.00" Base="1432575.21"/>
    </cfdi:Traslados>
  </cfdi:Impuestos>
  <cfdi:Complemento>
    <tfd:TimbreFiscalDigital xmlns:tfd="http://www.sat.gob.mx/TimbreFiscalDigital" xmlns:xsi="http://www.w3.org/2001/XMLSchema-instance"
xsi:schemaLocation="http://www.sat.gob.mx/TimbreFiscalDigital
http://www.sat.gob.mx/sitio_internet/cfd/TimbreFiscalDigital/TimbreFiscalDigitalv11.xsd" Version="1.1" UUID="16801236-9DB1-48B2-9389-500EF35C4496"
FechaTimbrado="2023-09-22T12:46:18" RfcProvCertif="MAS0810247C0"
SelloCFD="F7238I+ycUuzzYEPf/xWUfpr4khX0cQOI7DQstlp4t1V0/786GxN8HUDaQShZmc/puXazytlpBwM2PDQyR1Slc6DvhpD6GNJi/Exco4AjOEpdhy6D1oq7IGABDGoElUt160KD+1B9wZ
NoCertificadoSAT="00001000000505142236"
SelloSAT="i5ZW6lZi80tEViORgTtHR/AXXMEqRMmYJ1YV44oTKKELjsLCF96BsCK9hStcAjIS9+yLBmIR7Dq/IS9wXBGW9d1j0nRPMoEH32GsGOYm1EdscbN8Rj3+Z/hBUeBKFzeeCRkxdGyw2Yac
  </cfdi:Complemento>
</cfdi:Comprobante>

```

COTEJADO



H. XLII AYUNTAMIENTO CONSTITUCIONAL DE TEPIC, NAYARIT TESORERIA MUNICIPAL DIRECCION DE INGRESOS



Gobierno de Tepic

La Ciudad que Sonríe

Oficio Número: D.I./248/2023.

Tepic, Nayarit; a 15 de Agosto del 2023.

C.P. Ivonn Ortega Pichardo
Directora de Egresos
Presente

Por medio de la presente, me permito solicitar a Usted, lleve a cabo el traslado del recurso recaudado por H. XLI Ayuntamiento de Tepic, en el mes de JULIO del ejercicio fiscal 2023, por concepto del Impuesto del 15% de la UAN, al Patronato para Administrar el Impuesto Especial Destinado a la Universidad Autónoma de Nayarit, por la cantidad de \$ 1,341,861.06 (Un millón trescientos cuarenta y un mil ochocientos sesenta y un pesos 06/100 M.N.), monto recaudado por el H. Ayuntamiento Constitucional del Municipio de Tepic, Nayarit, en un plazo máximo de veinte días hábiles después de cada mes, una vez realizada la transferencia, favor de notificar al Patronato de la UAN, mediante oficio

CUENTA DE RETIRO:

BENEFICIARIO; MUNICIPIO DE TEPIC, NAYARIT
INSTITUCION BANCARIA; BANAMEX, S.A.
No. CUENTA, 7017-2705578
CLABE INTERBANCARIA; 002560701727055780

CUENTA DE DEPÓSITO:

BENEFICIARIO; PATRONATO UAN
INSTITUCION BANCARIA; BANAMEX, S.A.
No. CUENTA; 65364423
CLABE INTERBANCARIA, 002560065300644238
REFERENCIA NUMERICA; 103
REFERENCIA ALFA NUMERICA; MTN850101LJ165

ANEXO;

- Anexo Reporte de Ingresos Mensual por Departamento, recaudado del 01 al 31 de Julio de 2023.

NOTA;

- La referencia Numérica es un consecutivo correspondiente a la transferencia del mes de JULIO para que lo considere en los meses siguientes.
La Referencia Alfanumérica, es la que nos proporciona el Patronato, la cual es fija cada mes.

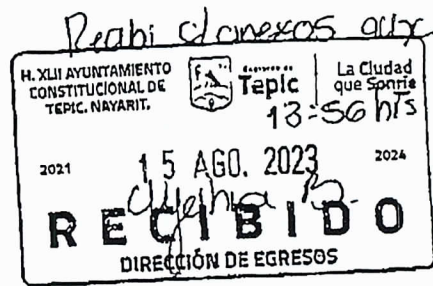
En espera de su apreciable apoyo, quedo al pendiente de sus noticias sobre el particular.

Atentamente
"La Ciudad que Sonríe"



L.C. Daisy Catalina Cabrera Gregorio
Directora de Ingresos

C.c.p. L.C. Blanca Patricia Simancas Bueno.- Para su conocimiento.
C.c.p. Archivo
Elaboro: Marg



COTEJADO

7

H. XLII AYUNTAMIENTO CONSTITUCIONAL DE TEPIC  
TESORERIA

REPORTE DE INGRESOS DIARIOS POR DEPARTAMENTOS

DEPENDENCIA	MONTOS
-------------	--------

TOTAL DE INGRESOS DEL DIA 1 DE JULIO DEL 2023 AL 31 DE JULIO DEL 2023	0.00
DESPACHO DEL SECRETARIO	45,946.22
DIRECCION DE REGISTRO CIVIL	675,326.26
DIRECCION DE PROTECCION CIVIL	232,150.19
DIRECCION DE INGRESOS	53,969.32
DEPARTAMENTO DE COBRO DE MULTAS E IMPUESTOS	4,488.55
DEPTO. PARA EL FUNCIONAMIENTO DE NEGOCIOS	1,118,087.02
DEPARTAMENTO DE ADQUISICIONES	49,211.45
DIRECCION DE RECURSOS HUMANOS	423,128.51
DEPARTAMENTO DE CATASTRO	6,029,639.35
DEPARTAMENTO DE IMPUESTO PREDIAL	3,325,968.39
DIRECCION DE POLICIA VIAL	1,216,402.20
DIRECCION DE POLICIA PREVENTIVA	183,101.10
DESPACHO DEL DIRECTOR GENERAL	61,302.92
DIRECCION DE DESARROLLO URBANO	1,549,335.79
DIRECCION DE ECOLOGIA Y PROTECCION AL MEDIO AMBIENTE	692,269.83
DIRECCION DE ASEO PUBLICO	186,836.82
DIRECCION DE PARQUES Y JARDINES	6,573.08
DEPARTAMENTO DE MERCADOS	162,151.00
DEPARTAMENTO DE PANTEONES	344,074.94
DEPARTAMENTO DEL RASTRO MUNICIPAL	678,990.64
DIRECCION DE SANIDAD MUNICIPAL	284,933.54
DIRECCION DE DES. ECONO Y TURISMO	45,880.00
10% DE RETENCIONES	498.73
15 % DE LA UNIVERSIDAD	1,341,861.06
<b>TOTAL GENERAL</b>	<b>18,712,126.91</b>

COTEJADO



RIA DEL  
BIENTO




H.XLII AYUNTAMIENTO CONSTITUCIONAL  
TEPIC, NAYARIT

Gobierno de  
**Tepic**

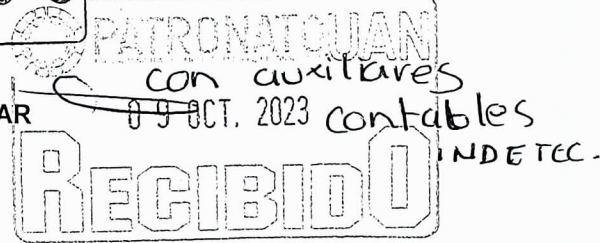
La Ciudad  
que Sonríe

1



OFICIO NÚM.TES/260/2023.  
Tepic, Nayarit; a 06 de Octubre de 2023.

ARQ. CARLOS FRANCISCO GARCÍA JIMÉNEZ  
PRESIDENTE DEL PATRONATO PARA ADMINISTRAR  
EL IMPUESTO ESPECIAL DESTINADO A LA  
UNIVERSIDAD AUTÓNOMA DE NAYARIT  
PRESENTE.



En cumplimiento a lo establecido en la fracción I y III del Artículo 5º del "Decreto que reforma diversos artículos de la Ley del Patronato para administrar el Impuesto especial destinado a la Universidad Autónoma de Nayarit", me permito informar a usted, que derivado de que a la fecha el "Contrato de Comisión Mercantil" a celebrarse con Banamex, S.A se encuentra en proceso de revisión por las áreas jurídicas de ambas entidades este H. Ayuntamiento Constitucional de Tepic, el día 06 de Octubre del presente año se procedió a realizar transferencia Bancaria a la cuenta número 653/64423 de ese patronato, por la cantidad de:

\$ 1,140,710.96 (Un millón ciento cuarenta mil setecientos diez pesos 96/100 M.N.), monto recaudado por el H. XLII Ayuntamiento Constitucional del Municipio de Tepic, Nayarit; y que corresponde al mes de SEPTIEMBRE del 2023, por lo cual adjunto al presente copia de la transferencia bancaria efectuada con número de autorización 181851; así mismo anexo copia de reportes auxiliares de la cuenta contable 2129-02 generados del sistema sacg.net (indetec) correspondiente al periodo del 01 al 30 de Septiembre de 2023.

Sin otro particular, reciba un cordial saludo.

COTEJADO

ATENTAMENTE



L.C. BLANCA PATRICIA SIMANCAS BUENO  
TESORERA MUNICIPAL



H. XLII AYUNTAMIENTO  
CONSTITUCIONAL DE TEPIC, NAYARIT  
TESORERÍA MUNICIPAL

- c.c.p.- L.C. Salvador Cabrera Comejo. - Auditor Superior de la Auditoría Superior del Estado de Nayarit. - para su conocimiento.
- c.c.p. - Ing. María Geraldine Ponce Méndez - - Presidenta Municipal del H.XLII-21 H. Ayuntamiento de Tepic Nayarit. - para su conocimiento.
- c.c.p.- L.C Dalsy Carella Cabrera Gregoire.- Directora de Ingresos - para su conocimiento.
- c.c.p.- Minutario Tesorería
- c.c.p.- Minutario Egresos
- BPSB/IOP/nagb\*

PRESIDENCIA MUNICIPAL

© C. Puebla S/N, Zona Centro, Tepic, Nay; C.P. 63000  
Ⓜ http://tepic.gob.mx/ ☎ (311) 215 3000 ☎ 311 260 8283



Viernes 6 de Octubre del 2023, 11:15:19 AM Centro de México

**Transferencia a otras cuentas**

Ciente: 30368188  
 Razón Social: MUNICIPIO DE TEPIC NAYARIT

Su transferencia ha sido Aplicada con número de autorización 181851.

**Autorizadores**

Usuario 36: BLANCA P SIMANCAS BUENO

**Cuentas**

Cuenta retiro: MUNICIPIO DE TEPIC NAYARIT - 7017/2705578  
 Cuenta de depósito o beneficiario: Banamex - MXN 653/64423 Nombre: PATRONATO U A N

**Datos de la transferencia**

Importe: \$ 1,140,710.96 MXN  
 Referencia numérica: 105  
 Referencia alfanumérica: MTN850101LJ165  
 Concepto: MTN850101LJ165

COTEJADO

"Este documento es sólo de carácter informativo, no tiene validez oficial como comprobante legal o fiscal"



3



PATRONATO PARA ADMINISTRAR EL IMPUESTO ESPECIAL DESTINADO A LA UNIVERSIDAD AUTONOMA DE NAYARIT RFC: PAD960101CE7

Tipo de Comprobante: I - Ingreso
Lugar de Expedición: 63185
Régimen Fiscal: 603 - Personas Morales con Fines no Lucrativos

Forma de pago: 03 - Transferencia electrónica de fondos
Método de pago: PUE - Pago en una sola exhibición
Moneda: MXN - Peso Mexicano
Exportación: 01 - No aplica

Folio: PAT - 1648
Fecha: 10/10/2023 11:16:04
Tipo de cambio:

Datos del cliente
Cliente: MUNICIPIO DE TEPIC NAYARIT
R.F.C.: MTN850101LJ1
Domicilio fiscal: 63000
Uso CFDI: 603 - Gastos en general
Régimen fiscal: 603 - Personas Morales con Fines no Lucrativos

Table with columns: Cantidad, Unidad, Clave Unidad SAT, Clave Producto/Servicio, Concepto / Descripción, Valor Unitario, Descuentos, Impuestos, Importe. Row 1: 1.00 SERVICIO E48 - Unidad de servicio 93151500 - Administración pública ENTERO DE LAS RETENCIONES DEL IMPUESTO DEL 15% CORRESPONDIENTE AL MES DE SEPTIEMBRE DEL 2023 1,140,710.96 0.00 002 - IVA - 0.00 1,140,710.96

Importe con letra: UN MILLON CIENTO CUARENTA MIL SETECIENTOS DIEZ PESOS 96/100 M.N.
Subtotal: 1,140,710.96
Impuestos Traslados: 0.00
Total: 1,140,710.96

CFDI Relacionados:
Tipo Relación: CFDI Relacionados



Serie del Certificado del emisor: 00001000000511881787
Folio fiscal: D5BB8515-318E-4F03-9DB0-5EF11DCC97E3
No. de Serie del Certificado del SAT: 00001000000505142236
Fecha y hora de certificación: Octubre 10 2023 - 12:16:08

Este documento es una representación impresa de un CFDI

COTEJADO

Sello Digital del CFDI
NAYmhDNYWHut0xt/b2kDpl0DhV6/VhGFFvP5NjXfsxBk9UludM2RXr/W1pQgX+bwXglcF42nwF3fSseuhs/Oa+lc5LiZ75c/+ompE4GHTZMd/25FyI5YhUZhaDux86yvjIVRYZ2SIRJ7b3H4GBWWWVIV7G6pDQYQEHugYrq+PjogJ8M+yJ7mIF7FjjfAEBSojmX7G8Je3871RGjHmPA8EAlr68ty+7nnBdzp0tU2GPFsPTJOs6w6g9VaV1iFLIFbR5CF6FpvtG44cLDhcm5Txkm0FA05fcpCtUUQxGehM/z3j0M6I5NrTBZtOxtMASH47Ypdo5r/tYnQSQhk/Oem5g==

Sello del SAT
bVeexUK9vyEkaodfnBWAafEfMppMpn8DRdwaalLKQj7gqE6ryUan5S81PmFCer+pR7B2cQft5jq95/0TvpO7Ls1aMIU3/wVofBasL2vNeXrg06YCGvINZYfJyE/YO1wyzTl4wx2h7uKjo+Np5m01tIORMWerIfkL9BAVROpPVKNsXzBXempI3kL1x8FQka9F5Ze/yrruEUDt6NEfeVcUwC1X5mXbz2L/sT4pDZKCOqf1H/I9ScFo3/4AoH1eUS7DRwo1XLD28Ba+AzkZoW3Q2vQyJzYtYriHb0TylQ+29EX4DZsYCeOJoR4cx63HN9wTU/fF3kgwTzmCKCS69DOYPTw==

Cadena original del complemento de certificación digital del SAT
||1.1|D5BB8515-318E-4F03-9DB0-5EF11DCC97E3|2023-10-10T12:16:08|MAS0810247C0|NAYmhDNYWHut0xt/b2kDpl0DhV6/VhGFFvP5NjXfsxBk9UludM2RXr/W1pQgX+bwXglcF42nwF3fSseuhs/Oa+lc5LiZ75c/+ompE4GHTZMd/25FyI5YhUZhaDux86yvjIVRYZ2SIRJ7b3H4GBWWWVIV7G6pDQYQEHugYrq+PjogJ8M+yJ7mIF7FjjfAEBSojmX7G8Je3871RGjHmPA8EAlr68ty+7nnBdzp0tU2GPFsPTJOs6w6g9VaV1iFLIFbR5CF6FpvtG44cLDhcm5Txkm0FA05fcpCtUUQxGehM/z3j0M6I5NrTBZtOxtMASH47Ypdo5r/tYnQSQhk/Oem5g==|00001000000505142236||



## Verificación de comprobantes fiscales digitales por internet

RFC del emisor	Nombre o razón social del emisor	RFC del receptor	Nombre o razón social del receptor
PAD960101CE7	PATRONATO PARA ADMINISTRAR EL IMPUESTO ESPECIAL DESTINADO A LA UNIVERSIDAD AUTONOMA DE NAYARIT	MTN850101LJ1	MUNICIPIO DE TEPIC NAYARIT
Folio fiscal	Fecha de expedición	Fecha certificación SAT	PAC que certificó
D5BB8515-318E-4F03-9DB0-5EF11DCC97E3	2023-10-10T11:16:04	2023-10-10T12:16:08	MAS0810247C0
Total del CFDI	Efecto del comprobante	Estado CFDI	Estatus de cancelación
\$1,140,710.96	Ingreso	Vigente	Cancelable sin aceptación

Imprimir

**COTEJADO**

5

This XML file does not appear to have any style information associated with it. The document tree is shown below.

```

<cfdi:Comprobante xmlns:cfdi="http://www.sat.gob.mx/cfd/4" xmlns:xsi="http://www.w3.org/2001/XMLSchema-instance"
xsi:schemaLocation="http://www.sat.gob.mx/cfd/4 http://www.sat.gob.mx/sitio_internet/cfd/4/cfdv40.xsd" Version="4.0" Serie="PAT" Folio="1648"
Fecha="2023-10-10T11:16:04"
Sello="NAYmhdNYWHut0xt/b2kDp10DhV6/VhGFFvP5NjXfsx8k9UIudM2RXr/W1pQgX+bxWgIcF42nwF3fSseuhs/0a+Ic5LiZ75c/+ompE4GHTZMd/25FyI5YhUZhaDux86yvjIVRYZ2SIRJ7b3H4GI
FormaPago="03" NoCertificado="00001000000511881787"
Certificado="MIIGxDCCBKyGAWIBAgIUMDAwMDEwMDAwMDA1MTE4ODE3ODcwDQYJKoZIhvcNAQELBQAwggGEMSAwHgYDVQODDBdVVVRPUk1EQUQgQ0VSVE1GSUNBRE9SQTEuMCwGA1UECgw1U0VSVk1I
SubTotal="1140710.96" Moneda="MXN" Total="1140710.96" TipoDeComprobante="I" Exportacion="01" MetodoPago="PUE" LugarExpedicion="63185">
  <cfdi:Emisor RegimenFiscal="603" Rfc="PAD960101CE7" Nombre="PATRONATO PARA ADMINISTRAR EL IMPUESTO ESPECIAL DESTINADO A LA UNIVERSIDAD AUTONOMA DE
NAYARIT"/>
  <cfdi:Receptor Rfc="MTN850101LJ1" Nombre="MUNICIPIO DE TEPIC NAYARIT" DomicilioFiscalReceptor="63000" RegimenFiscalReceptor="603" UsoCFDI="G03"/>
  <cfdi:Conceptos>
    <cfdi:Concepto ClaveProdServ="93151500" ClaveUnidad="E48" Cantidad="1.00" Unidad="SERVICIO" NoIdentificacion="05" Descripcion="ENTERO DE LAS
RETENCIONES DEL IMPUESTO DEL 15%" ValorUnitario="1140710.96" Importe="1140710.96" ObjetoImp="02">
      <cfdi:Impuestos>
        <cfdi:Traslados>
          <cfdi:Traslado Base="1140710.96" Impuesto="002" TipoFactor="Tasa" TasaOCuota="0.000000" Importe="0.00"/>
        </cfdi:Traslados>
      </cfdi:Impuestos>
    </cfdi:Concepto>
  </cfdi:Conceptos>
  <cfdi:Impuestos TotalImpuestosTrasladados="0.00">
    <cfdi:Traslados>
      <cfdi:Traslado Impuesto="002" TipoFactor="Tasa" TasaOCuota="0.000000" Importe="0.00" Base="1140710.96"/>
    </cfdi:Traslados>
  </cfdi:Impuestos>
  <cfdi:Complemento>
    <tfd:TimbreFiscalDigital xmlns:tfd="http://www.sat.gob.mx/TimbreFiscalDigital" xmlns:xsi="http://www.w3.org/2001/XMLSchema-instance"
xsi:schemaLocation="http://www.sat.gob.mx/TimbreFiscalDigital
http://www.sat.gob.mx/sitio_internet/cfd/TimbreFiscalDigital/TimbreFiscalDigitalv11.xsd" Version="1.1" UUID="D58B8515-318E-4F03-9DB0-5EF11DCC97E3"
FechaTimbrado="2023-10-10T12:16:08" RfcProvCertif="MAS0810247C0"
SelloCFD="NAYmhdNYWHut0xt/b2kDp10DhV6/VhGFFvP5NjXfsx8k9UIudM2RXr/W1pQgX+bxWgIcF42nwF3fSseuhs/0a+Ic5LiZ75c/+ompE4GHTZMd/25FyI5YhUZhaDux86yvjIVRYZ2SIRJ
NoCertificadoSAT="00001000000505142236"
SelloSAT="bVeexUK9vyEkaodfnBWAafIEfMPPmGn8DRdwaalKQj7gqE6ryUan5S81PmFCer+prR7B2cQft5jq95/0Tvp07Ls1aM1U3/wV0fBasL2vNeXrg06YcGviNZYfJyE/Y01wyzT14wx2k7u
  </cfdi:Complemento>
</cfdi:Comprobante>

```

SECRETARIA DE ECONOMIA  
2024

COTEJADO



H. XLII AYUNTAMIENTO CONSTITUCIONAL  
DE TEPIC, NAYARIT  
TESORERIA MUNICIPAL  
DIRECCION DE INGRESOS



Gobierno de  
**Tepic**

La Ciudad  
que Sonríe

6

Oficio Número: D.I./299/2023.

Tepic, Nayarit; a 05 de Octubre del 2023.

**C.P. Ivonn Ortega Pichardo**  
Directora de Egresos  
Presente

Por medio de la presente, me permito solicitar a Usted, lleve a cabo el traslado del recurso recaudado por H. XLI Ayuntamiento de Tepic, en el mes de **SEPTIEMBRE** del ejercicio fiscal 2023, por concepto del Impuesto del 15% de la UAN, al Patronato para Administrar el Impuesto Especial Destinado a la Universidad Autónoma de Nayarit, por la cantidad de \$ 1,140,710.96 (Un millón Ciento cuarenta mil setecientos diez pesos 96/100 M.N.), monto recaudado por el H. Ayuntamiento Constitucional del Municipio de Tepic, Nayarit, en un plazo máximo de veinte días hábiles después de cada mes, una vez realizada la transferencia, favor de notificar al Patronato de la UAN, mediante oficio.

**CUENTA DE RETIRO:**

BENEFICIARIO; MUNICIPIO DE TEPIC, NAYARIT  
INSTITUCION BANCARIA; BANAMEX, S.A.  
No. CUENTA; 7017-2705578  
CLABE INTERBANCARIA; 002560701727055780

**CUENTA DE DEPÓSITO:**

BENEFICIARIO; PATRONATO UAN  
INSTITUCION BANCARIA; BANAMEX, S.A.  
No. CUENTA; 65364423  
CLABE INTERBANCARIA; 002560065300644238  
REFERENCIA NUMERICA; 105  
REFERENCIA ALFA NUMERICA; MTN850101LJ165

**ANEXO;**

- Anexo Reporte de Ingresos Mensual por Departamento, recaudado del 01 al 30 de Septiembre de 2023.

**NOTA;**

- ✓ La referencia Numérica es un consecutivo correspondiente a la transferencia del mes de SEPTIEMBRE para que lo considere en los meses siguientes.
- ✓ La Referencia Alfanumérica, es la que nos proporciono el Patronato, la cual es fija cada mes.

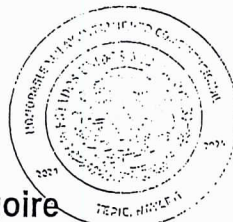
**COTEJADO**

En espera de su apreciable apoyo, quedo al pendiente de sus noticias sobre el particular.

**Atentamente**  
"La Ciudad que Sonríe"

**L.C. Daisy Carelia Cabrera Gregoire**  
Directora de Ingresos

C.c.p. L.C. Blanca Patricia Simancas Bueno.- Para su conocimiento.  
C.c.p. Archivo  
Elaboro: *Mony*



DIRECCION DE INGRESOS



*Reabi cl auxiliares.*

PRESIDENCIA MUNICIPAL

© C. Puebla S/N, Zona Centro, Tepic, Nay; C.P. 63000  
Ⓜ <http://tepic.gob.mx/> ☎ (311) 215 3000 📠 311 260 8283




H. XLII AYUNTAMIENTO CONSTITUCIONAL DE TEPIC  
TESORERIA

7

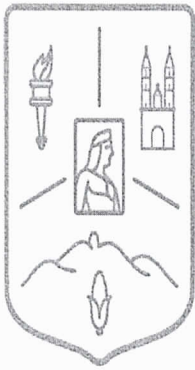
REPORTE DE INGRESOS DIARIOS POR DEPARTAMENTOS

DEPENDENCIA	TOTAL	
TOTAL DE INGRESOS DEL DIA 1 DE SEPTIEMBRE DEL 2023 AL 30 DE SEPTIEMBRE DEL 2023		0.00
DESPACHO DEL SECRETARIO	55,987.75	
DIRECCION DE REGISTRO CIVIL	679,260.23	
DIRECCION DE PROTECCION CIVIL	191,611.42	
DIRECCION DE INGRESOS	64,121.93	
DEPTO. PARA EL FUNCIONAMIENTO DE NEGOCIOS	1,151,237.74	
DEPARTAMENTO DE ADQUISICIONES	18,954.27	
DIRECCION DE RECURSOS HUMANOS	457,864.19	
DEPARTAMENTO DE CATASTRO	4,743,046.71	
DEPARTAMENTO DE IMPUESTO PREDIAL	3,082,887.67	
DIRECCION DE POLICIA VIAL	1,208,761.42	
DIRECCION DE POLICIA PREVENTIVA	135,381.26	
DESPACHO DEL DIRECTOR GENERAL	13,908.76	
DIRECCION DE DESARROLLO URBANO	1,175,140.07	
DIRECCION DE ECOLOGIA Y PROTECCION AL MEDIO AMBIENTE	230,829.97	
DIRECCION DE ASEO PUBLICO	197,430.93	
DIRECCION DE PARQUES Y JARDINES	3,222.41	
DEPARTAMENTO DE MERCADOS	154,015.71	
DEPARTAMENTO DE PANTEONES	311,002.47	
DEPARTAMENTO DEL RASTRO MUNICIPAL	450,573.99	
DIRECCION DE SANIDAD MUNICIPAL	214,630.80	
DIRECCION DE DES. ECONO Y TURISMO	23,400.00	
15 % DE LA UNIVERSIDAD	1,140,710.96	
TOTAL GENERAL		15,703,980.66

COTEJADO



SECRETARIA DEL AYUNTAMIENTO

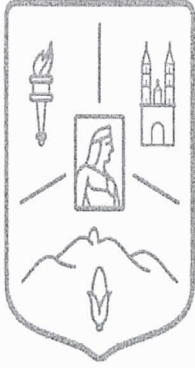


Gobierno de  
**Tepic**

La Ciudad  
que **Sonríe**

## **ARTÍCULO 31.-**

**LEY DE FISCALIZACIÓN Y RENDICIÓN DE CUENTAS DEL  
ESTADO DE NAYARIT**



Gobierno de  
**Tepic**

La Ciudad  
que **Sonríe**

## **I. FLUJO CONTABLE DE INGRESOS Y EGRESOS**



La Ciudad  
que Sonríe

**MUNICIPIO DE TEPIC NAYARIT**  
Flujo Contable de Ingresos y Egresos Jul-Sept. 2023  
(Pesos)

**INGRESOS**

Estimado

RÚBRO	Aprobado	Modificado	Total	Ingresos del Periodo	Avance Financiero	Por Ingresar
IMPUESTOS	\$173,136,270.77	\$173,136,270.77	\$129,046,534.27	\$23,913,669.81	74.53%	25.47%
CONTRIBUCIONES DE MEJORAS	\$2.00	\$2.00	\$0.00	\$0.00	0.00%	100.00%
DERECHOS	\$123,691,755.64	\$123,691,755.64	\$91,914,807.59	\$19,707,168.39	74.31%	25.69%
PRODUCTOS	\$2,077,595.01	\$2,618,396.61	\$2,447,329.03	\$825,212.02	93.47%	6.53%
APROVECHAMIENTOS	\$34,348,915.04	\$34,348,915.04	\$21,162,917.64	\$6,126,484.98	61.61%	38.39%
PARTICIPACIONES Y APORTACIONES	\$1,394,659,535.93	\$1,366,699,144.37	\$1,092,330,073.44	\$357,443,421.95	79.92%	20.08%
TRANSFERENCIAS, ASIGNACIONES, SUBSIDIOS Y OTRA AYUDAS	\$1.00	\$1.00	\$0.00	\$0.00	0.00%	100.00%
INGRESOS DERIVADOS DE FINANCIAMIENTOS	\$0.00	\$0.00	\$0.00	\$0.00	100.00%	0.00%
<b>Total de Ingresos</b>	<b>\$1,727,914,075.39</b>	<b>\$1,700,494,485.43</b>	<b>\$1,336,901,661.97</b>	<b>\$408,015,957.15</b>	<b>78.62%</b>	<b>21.38%</b>

**EGRESOS**

Estimado

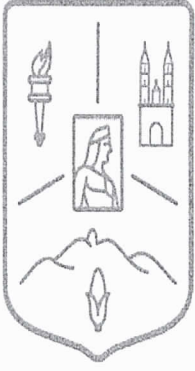
RUBRO	Aprobado	Modificado	Total	Egresos del Periodo	Avance Financiero	Por Egresar
SERVICIOS PERSONALES	\$828,630,520.96	\$848,689,264.91	\$505,946,417.81	\$162,268,331.30	59.62%	40.38%
MATERIALES Y SUMINISTROS	\$115,623,281.52	\$122,014,292.56	\$77,334,710.86	\$33,563,615.16	63.38%	36.62%
SERVICIOS GENERALES	\$159,297,668.62	\$187,861,833.59	\$97,512,782.20	\$36,922,220.60	51.91%	48.08%
TRANSFERENCIAS, ASIGNACIONES, SUBSIDIOS Y OTRAS AYUDAS	\$276,164,429.14	\$270,662,732.26	\$182,012,671.21	\$55,280,899.41	67.25%	32.75%
BIENES MUEBLES, INMUEBLES E INTANGIBLES	\$25,151,758.39	\$41,808,487.55	\$3,201,536.10	\$858,066.09	7.66%	92.34%
INVERSION PUBLICA	\$118,129,083.91	\$178,547,012.04	\$50,435,465.20	\$10,818,483.28	28.25%	71.75%
PARTICIPACIONES Y APORTACIONES	\$41,200,298.94	\$40,448,819.17	\$19,131,876.68	\$13,109,124.68	47.30%	52.70%
DEUDA PUBLICA	\$163,717,033.91	\$164,210,580.18	\$121,186,848.83	\$33,403,401.47	73.80%	26.20%
<b>Total de Egresos</b>	<b>\$1,727,914,075.39</b>	<b>\$1,854,243,022.26</b>	<b>\$1,056,762,308.89</b>	<b>\$346,224,141.99</b>	<b>56.99%</b>	<b>43.01%</b>

Bajo protesta de decir verdad declaramos que los Estados Financieros y sus Notas son razonablemente correctos y responsabilidad del emisor

Elabora  
**Hortencia Herrera**  
L.C. Hortencia Herrera  
Jefa de Contabilidad Gubernamental

Reviso  
**Juan Ortega P**  
L.C. Ivonn Ortega Pichardo  
Directora de Egresos

Autorizó  
**L.C. Blanca Patricia Simancas Bueno**  
Tesorera Municipal

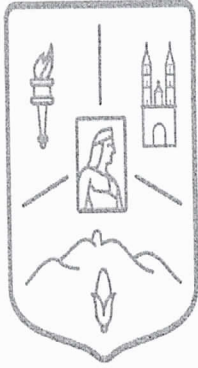


Gobierno de  
**Tepic**

**La Ciudad  
que Sonríe**

## **II. INDICADORES**

(Se integraron en el artículo 46 de la LGCG)



Gobierno de  
**Tepic**

La Ciudad  
que Sonríe

### III. BALANCE PRESUPUESTARIO

**MUNICIPIO DE TEPIC NAYARIT (a)**  
**Balance Presupuestario - LDF**  
 Del 1 de Enero al 30 de Septiembre de 2023 (b)  
 (PESOS)

Concepto (c)	Estimado/ Aprobado (d)	Devengado	Recaudado/ Pagado
<b>A. Ingresos Totales (A = A1+A2+A3)</b>	1,612,897,041	1,253,926,889	1,253,926,889
A1. Ingresos de Libre Disposición	1,224,603,072	964,862,931	964,862,931
A2. Transferencias Federales Etiquetadas	503,311,003	372,038,731	372,038,731
A3. Financiamiento Neto	-115,017,034	-82,974,773	-82,974,773
<b>B. Egresos Presupuestarios<sup>1</sup> (B = B1+B2)</b>	1,612,897,041	973,787,535	953,309,832
B1. Gasto No Etiquetado (sin incluir Amortización de la Deuda Pública)	1,216,086,039	813,485,283	800,565,242
B2. Gasto Etiquetado (sin incluir Amortización de la Deuda Pública)	396,811,003	160,302,252	152,744,589
<b>C. Remanentes del Ejercicio Anterior (C = C1 + C2)</b>	0	6,354,383	6,354,383
C1. Remanentes de Ingresos de Libre Disposición aplicados en el periodo	0	6,354,383	6,354,383
C2. Remanentes de Transferencias Federales Etiquetadas aplicados en el periodo			
<b>I. Balance Presupuestario (I = A - B + C)</b>	0	286,493,736	306,971,440
<b>II. Balance Presupuestario sin Financiamiento Neto (II = I - A3)</b>	115,017,034	369,468,510	389,946,213
<b>III. Balance Presupuestario sin Financiamiento Neto y sin Remanentes del Ejercicio Anterior (III= II - C)</b>	115,017,034	363,114,127	383,591,830

Concepto	Aprobado	Devengado	Pagado
<b>E. Intereses, Comisiones y Gastos de la Deuda (E = E1+E2)</b>	48,700,000	38,212,075	38,212,075
E1. Intereses, Comisiones y Gastos de la Deuda con Gasto No Etiquetado	45,200,000	34,206,916	34,206,916
E2. Intereses, Comisiones y Gastos de la Deuda con Gasto Etiquetado	3,500,000	4,005,160	4,005,160
<b>IV. Balance Primario (IV = III + E)</b>	163,717,034	401,326,202	421,803,905

Concepto	Estimado/ Aprobado	Devengado	Recaudado/ Pagado
<b>F. Financiamiento (F = F1 + F2)</b>	0	0	0
F1. Financiamiento con Fuente de Pago de Ingresos de Libre Disposición	0	0	0
F2. Financiamiento con Fuente de Pago de Transferencias Federales Etiquetadas			
<b>G. Amortización de la Deuda (G = G1 + G2)</b>	115,017,034	82,974,773	82,974,773
G1. Amortización de la Deuda Pública con Gasto No Etiquetado	8,517,034	5,563,103	5,563,103
G2. Amortización de la Deuda Pública con Gasto Etiquetado	106,500,000	77,411,670	77,411,670
<b>A3. Financiamiento Neto (A3 = F - G)</b>	-115,017,034	-82,974,773	-82,974,773

Concepto	Estimado/ Aprobado	Devengado	Recaudado/ Pagado
A1. Ingresos de Libre Disposición	1,224,603,072	964,862,931	964,862,931
A3.1 Financiamiento Neto con Fuente de Pago de Ingresos de Libre Disposición (A3.1 = F1 - G1)	-8,517,034	-5,563,103	-5,563,103
F1. Financiamiento con Fuente de Pago de Ingresos de Libre Disposición	0	0	0
G1. Amortización de la Deuda Pública con Gasto No Etiquetado	8,517,034	5,563,103	5,563,103
B1. Gasto No Etiquetado (sin incluir Amortización de la Deuda Pública)	1,216,086,039	813,485,283	800,565,242
C1. Remanentes de Ingresos de Libre Disposición aplicados en el periodo		6,354,383	6,354,383
<b>V. Balance Presupuestario de Recursos Disponibles (V = A1 + A3.1 - B1 + C1)</b>	0	152,168,928	165,088,969
<b>VI. Balance Presupuestario de Recursos Disponibles sin Financiamiento Neto (VI = V - A3.1)</b>	8,517,034	157,732,031	170,652,072

X  
10  
A

Concepto	Estimado/ Aprobado	Devengado	Recaudado/ Pagado
A2. Transferencias Federales Etiquetadas	503,311,003	372,038,731	372,038,731
A3.2 Financiamiento Neto con Fuente de Pago de Transferencias Federales Etiquetadas (A3.2 = F2 – G2)	-106,500,000	-77,411,670	-77,411,670
F2. Financiamiento con Fuente de Pago de Transferencias Federales Etiquetadas	0	0	0
G2. Amortización de la Deuda Pública con Gasto Etiquetado	106,500,000	77,411,670	77,411,670
B2. Gasto Etiquetado (sin incluir Amortización de la Deuda Pública)	396,811,003	160,302,252	152,744,589
C2. Remanentes de Transferencias Federales Etiquetadas aplicados en el periodo		0	0
VII. Balance Presupuestario de Recursos Etiquetados (VII = A2 + A3.2 – B2 + C2)	0	134,324,808	141,882,471
VIII. Balance Presupuestario de Recursos Etiquetados sin Financiamiento Neto (VIII = VII – A3.2)	106,500,000	211,736,479	219,294,141

Bajo protesta de decir verdad declaramos que los Estados Financieros y sus notas, son razonablemente correctos y son responsabilidad del emisor.

Elaboró

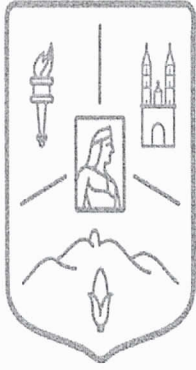
*Hortencia Herrera*  
L.C. Hortencia Herrera  
Jefa De Contabilidad Gubernamental

Revisó

*Ivonn Ortega P*  
L.C. Ivonn Ortega Pichardo  
Directora De Egresos

Autorizó

*[Firma]*  
L.C. Blanca Patricia Simancas Bueno  
Tesorera Municipal



Gobierno de  
**Tepic**

**La Ciudad  
que Sonríe**

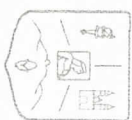
**IV. EL NÚMERO, NOMBRE Y UBICACIÓN  
DE LAS OBRAS Y ACCIONES  
REALIZADAS**



H. XLIII AYUNTAMIENTO CONSTITUCIONAL  
TEPIC, NAVARIT

H. XLIII AYUNTAMIENTO DE TEPIC NAVARIT

TESORERIA MUNICIPAL  
DIRECCION DE EGRESOS



Gobierno de  
**Tepic**

La Ciudad  
que **sonríe**

DEPARTAMENTO DE INVERSION PUBLICA REPORTE DE OBRAS Y ACCIONES CORRESPONDIENTE AL 3ER TRIMESTRE 2023  
RECURSO FEDERAL

NUMERO DE OBRA/PROYECTO	NOMBRE DE LA OBRA	APROBADO/MODIFICADO	COMPROMETIDO	DEVENGADO	EJERCIDO	PAGADO	AVANCE FINANCIERO	AVANCE FISICO
23/FAISMUN17001-CP	REHABILITACION DE POZO PROFUNDO INSURGENTES EN LA COLONIA FELIX PEÑA, TEPIC, NAVARIT	2,479,493.02	2,476,346.11	2,476,346.11	2,476,346.11	2,476,346.11	100%	85%
23/FAISMUN17002-CP	REHABILITACION DE POZO PROFUNDO SANTA FE EN LA COLONIA SANTA FE, TEPIC, NAVARIT	1,782,236.54	1,777,581.84	1,777,581.84	1,777,581.84	1,777,581.84	100%	55%
23/FAISMUN17003-CP	REHABILITACION DE POZO PROFUNDO EL TORNILLO EN EL FRACCIONAMIENTO FLAMINGOS, TEPIC, NAVARIT	1,454,752.30	1,454,122.41	1,454,122.41	1,454,122.41	1,454,122.41	100%	95%
23/FAISMUN17004-CP	EQUIPAMIENTO DE POZO PROFUNDO REFORMA 1 EN LA COLONIA EL PARAISO, TEPIC, NAVARIT	3,717,249.34	3,715,981.32	3,715,981.32	3,715,981.32	3,715,981.32	100%	72%
23/FAISMUN17006-CP	REHABILITACION DEL SISTEMA DE AGUA POTABLE CALLE PLATA ENTRE AVENIDA XALISCO Y CALLE DIAMANTE EN LA COLONIA VALLE DE MATATIPAC, TEPIC, NAVARIT	481,724.50	478,450.92	-	-	-	0%	1%
23/FAISMUN17024-CP	REHABILITACION DEL SISTEMA DE AGUA POTABLE CALLE CERRO DE LAS CRUCES ENTRE CALLE TABACHIN Y CALLE VALLE DE MATATIPAC COLONIA CUAUHTEMOC, TEPIC, NAVARIT	85,060.00	-	-	-	-	0%	0%
23/FAISMUN17068-CP	REHABILITACIÓN DEL SISTEMA DE AGUA POTABLE CALLE SAN JUAN ENTRE CALLE JUAN MIRAMONTES Y CALLE SAN JUANITO COLONIA SAN JUANITO TEPIC NAVARIT	34,547.10	-	-	-	-	0%	0%
23/FAISMUN17071-CP	REHABILITACIÓN DEL SISTEMA DE AGUA POTABLE EN CALLE MANUEL LOZADA ENTRE CALLE SALVADOR ALLENDE Y CALLE FRANCISCO VILLA COLONIA LOMAS DE LA LAGUNA TEPIC NAVARIT	276,965.07	-	-	-	-	0%	0%

*[Handwritten signature]*



H. XLII AYUNTAMIENTO CONSTITUCIONAL  
TEPIC, NAVARIT

H. XLII AYUNTAMIENTO DE TEPEC NAVARIT

TESORERIA MUNICIPAL  
DIRECCION DE EGRESOS



Gobierno de  
**Tepic**

La Ciudad  
que **Sonríe**

DEPARTAMENTO DE INVERSION PUBLICA REPORTE DE OBRAS Y ACCIONES CORRESPONDIENTE AL 3ER TRIMESTRE 2023  
RECURSO FEDERAL

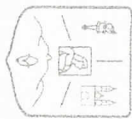
NUMERO DE OBRA/PROYECTO	NOMBRE DE LA OBRA	APROBADO/MODIFICADO	COMPROMETIDO	DEVENGADO	EJERCIDO	PAGADO	AVANCE FINANCIERO	AVANCE FISICO
23/FAISMUN17070-CP	REHABILITACION DEL SISTEMA DE AGUA POTABLE EN CALLE SALVADOR ALLENDE ENTRE CALLE IGNACIO ZARAGOZA Y CALLE MANUEL LOZADA COLONIA LOMAS DE LA LAGUNA TEPEC NAVARIT	79,387.02	-	-	-	-	0%	0%
23/FAISMUN17069-CP	REHABILITACION DEL SISTEMA DE AGUA POTABLE EN CALLE SAN JUANITO ENTRE CALLE SAN JUAN Y CALLE IGNACIO ZARAGOZA COLONIA SAN JUANITO TEPEC NAVARIT	314,444.37	-	-	-	-	0%	0%
23/FAISMUN17007-CP	REHABILITACION DEL SISTEMA DE ALCANTARILLADO SANITARIO CALLE PLATA ENTRE AVENIDA XALISCO Y CALLE TOPACIO EN LA COLONIA VALLE DE MATATIPAC, TEPEC, NAVARIT	159,858.10	150,516.13	-	-	-	0%	80%
23/FAISMUN17023-CP	REHABILITACION DEL SISTEMA DE ALCANTARILLADO SANITARIO CALLE CERRO DE LAS CRUCES ENTRE CALLE TABACHIN Y CALLE VALLE DE MATATIPAC COLONIA CUAUHTEMOC, TEPEC, NAVARIT	144,474.82	-	-	-	-	0%	0%
23/FAISMUN17005-CP	REHABILITACION DE EMPEDRADO AHOGADO CON MORTERO CALLE PLATA ENTRE AVENIDA XALISCO Y CALLE DIAMANTE EN LA COLONIA VALLE DE MATATIPAC, TEPEC, NAVARIT	3,788,525.79	3,785,532.12	-	-	-	0%	0%
23/FAISMUN17015-CP	REHABILITACION CON PAVIMENTO ASFALTICO EN CALLE POMARROSA ENTRE CALLE SAUCCO Y CALLE MIENCHACA COLONIA MORELOS/PEÑITA, TEPEC, NAVARIT	1,273,617.49	1,268,702.42	-	-	-	0%	0%
23/FAISMUN17017-CP	REHABILITACION CON PAVIMENTO ASFALTICO EN CALLE RAFAEL BUEINA ENTRE CALLE SAN PEDRO LAGUNILLAS Y CALLE JESUS MARIA COLONIA MORELOS, TEPEC, NAVARIT	311,909.58	311,014.04	-	-	-	0%	0%

*[Handwritten signature]*



H. XLII AYUNTAMIENTO CONSTITUCIONAL  
TEPIC, NAVARIT

H. XLII AYUNTAMIENTO DE TEPEC NAVARIT  
TESORERIA MUNICIPAL  
DIRECCION DE EGRESOS



Gobierno de  
**Tepic**

La Ciudad  
que **sonríe**

DEPARTAMENTO DE INVERSION PUBLICA REPORTE DE OBRAS Y ACCIONES CORRESPONDIENTE AL 3ER TRIMESTRE 2023  
RECURSO FEDERAL

NUMERO DE OBRA/PROYECTO	NOMBRE DE LA OBRA	APROBADO/MODIFICADO	COMPROMETIDO	DEVENGADO	EJERCIDO	PAGADO	AVANCE FINANCIERO	AVANCE FISICO
23/FAISMUN17018-CP	REHABILITACION CON PAVIMENTO ASFALTICO EN CALLE AHUACATLAN ENTRE CALLE EUCALIPTO Y CALLE SAUCO COLONIA EL CORRALON/MORELOS, TEPEC, NAVARIT	617,580.54	616,004.96	-	-	-	0%	0%
23/FAISMUN17019-CP	REHABILITACION CON PAVIMENTO ASFALTICO EN CALLE AHUACATLAN ENTRE CALLE SAUCO Y CALLE CHAGALA COLONIA MORELOS, TEPEC, NAVARIT	307,487.26	307,129.92	-	-	-	0%	0%
23/FAISMUN17020-CP	REHABILITACION CON PAVIMENTO ASFALTICO EN CALLE TUXPAN ENTRE CALLE RAFAEL BUELINA Y CALLE NAVARIT COLONIA EL TECOLOTE, TEPEC, NAVARIT	628,336.31	625,718.64	-	-	-	0%	0%
23/FAISMUN17021-CP	REHABILITACION CON PAVIMENTO ASFALTICO EN CALLE POMARROSA ENTRE CALLE SAUCO Y CALLE OCOTLAN, COLONIA EL CORRALON, TEPEC, NAVARIT	323,666.56	323,531.55	-	-	-	0%	0%
23/FAISMUN17022-CP	REHABILITACION CON PAVIMENTO ASFALTICO EN CALLE RAFAEL BUELINA ENTRE CALLE JESUS MARIA Y CALLE TUXPAN COLONIA EL TECOLOTE, TEPEC, NAVARIT	1498166.73	1490936.68	-	-	-	0%	0%
23/FAISMUN17025-CP	CONSTRUCCION DE MURO DE CONTENCIÓN EN CALLE PLATANITOS ENTRE CALLE PARAISO Y CALLE OCHO EN LA COLONIA LUIS ECHEVERRIA, TEPEC, NAVARIT.	961650.59	956113.89	-	-	-	0%	25%
23/FAISMUN17044-CP	REHABILITACION DE EMPEDRADO AHOGADO CON MORTERO CALLE CERRO DE LAS CRUCES ENTRE CALLE TABACHIN Y CALLE VALLE DE MATATIPAC COLONIA CUAUHTEMOC, TEPEC, NAVARIT	1081390.09	-	-	-	-	0%	0%
23/FAISMUN17053-CP	REHABILITACION CON PAVIMENTO ASFALTICO EN CALLE AMADO NERVO ENTRE CALLE TRABAJO Y CALLE EJIDO COLONIA HERIBERTO CASAS TEPEC NAVARIT	1,950,651.44	-	-	-	-	0%	0%

*[Handwritten signature and initials]*



H.XLII AYUNTAMIENTO CONSTITUCIONAL  
TEPIC, NAVARIT

H. XLII AYUNTAMIENTO DE TEPEC NAVARIT  
TESORERIA MUNICIPAL  
DIRECCION DE EGRESOS



Gobierno de  
**Tepic**

La Ciudad  
que Sonríe

DEPARTAMENTO DE INVERSION PUBLICA REPORTE DE OBRAS Y ACCIONES CORRESPONDIENTE AL 3ER TRIMESTRE 2023  
RECURSO FEDERAL

NUMERO DE OBRA/PROYECTO	NOMBRE DE LA OBRA	APROBADO/MODIFICADO	COMPROMETIDO	DEVENGADO	EJERCIDO	PAGADO	AVANCE FINANCIERO	AVANCE FISICO
23/FAISMUN17061-CP	REHABILITACIÓN CON PAVIMENTO ASFALTICO EN CALLE JOSEFA ORTIZ DE DOMÍNGUEZ ENTRE AVENIDA DE LOS INSURGENTES Y CALLE MORELOS COLONIA 20 DE NOVIEMBRE TEPEC NAVARIT	783,381.98	-	-	-	-	0%	0%
23/FAISMUN17064-CP	REHABILITACIÓN CON PAVIMENTO ASFALTICO EN CALLE MINERVA ENTRE CALLE AMÉRICA Y CALLE ENRIQUE CAMARENA COLONIA NUEVAS PALOMAS TEPEC NAVARIT	611,678.13	-	-	-	-	0%	0%
23/FAISMUN17056-CP	REHABILITACIÓN CON PAVIMENTO ASFALTICO EN CALLE OCHO ENTRE AVENIDA INSURGENTES Y CALLE MORELOS COLONIA EL RODEO TEPEC NAVARIT	1,163,591.21	-	-	-	-	0%	0%
23/FAISMUN17067-CP	REHABILITACIÓN CON CONCRETO CICLÓPEO EN CALLE IGNACIO ZARAGOZA ENTRE CALLE SAN JUANITO Y CALLE SALVADOR ALLENDE COLONIA LOMAS DE LA LAGUNA TEPEC NAVARIT	218,136.04	-	-	-	-	0%	0%
23/FAISMUN17065-CP	REHABILITACIÓN CON CONCRETO CICLÓPEO EN CALLE MANUEL LOZADA ENTRE CALLE SALVADOR ALLENDE Y CALLE FRANCISCO VILLA COLONIA LOMAS DE LA LAGUNA TEPEC NAVARIT	5,206,363.62	-	-	-	-	0%	0%
23/FAISMUN17066-CP	REHABILITACIÓN CON CONCRETO CICLÓPEO EN CALLE SALVADOR ALLENDE ENTRE CALLE IGNACIO ZARAGOZA Y CALLE MANUEL LOZADA COLONIA LOMAS DE LA LAGUNA TEPEC NAVARIT	3,797,422.27	-	-	-	-	0%	0%
23/FAISMUN17076-CP	REHABILITACIÓN CON CONCRETO CICLÓPEO EN CALLE SAN JUAN ENTRE CALLE JUAN MIRAMONTES COVARRUBIAS Y CALLE SAN JUANITO COLONIA SAN JUANITO TEPEC NAVARIT	1,946,691.22	-	-	-	-	0%	0%

*[Handwritten signature]*  
H TO



H. XLII AYUNTAMIENTO CONSTITUCIONAL  
TEPIC, NAVARIT

H. XLII AYUNTAMIENTO DE TEPIC NAVARIT

TESORERIA MUNICIPAL  
DIRECCION DE EGRESOS



Gobierno de  
**Tepic**

La Ciudad  
que Sonríe

DEPARTAMENTO DE INVERSION PUBLICA REPORTE DE OBRAS Y ACCIONES CORRESPONDIENTE AL 3ER TRIMESTRE 2023  
RECURSO FEDERAL

NUMERO DE OBRA/PROYECTO	NOMBRE DE LA OBRA	APROBADO/MODIFICADO	COMPROMETIDO	DEVENGADO	EJERCIDO	PAGADO	AVANCE FINANCIERO	AVANCE FISICO
23/FAISMUN17077-CP	REHABILITACION CON CONCRETO CICLOPEO EN CALLE SAN JUANITO ENTRE CALLE SAN JUAN Y CALLE IGNACIO ZARAGOZA COLONIA SAN JUANITO TEPIC NAVARIT	2,868,968.33	-	-	-	-	0%	0%
23/FAISMUN17054-CP	REHABILITACION CON PAVIMENTO ASFALTICO EN CALLE ELIDO ENRE CALLE ZARAGOZA Y AVENIDA ALLENDE COLONIA HERIBERTO CASAS TEPIC NAVARIT	1,404,585.72	-	-	-	-	0%	0%
23/FAISMUN17055-CP	REHABILITACION CON PAVIMENTO ASFALTICO EN CALLE OCHO ENTRE CALLE MORELOS Y CALLE PROGRESO COLONIAS LUIS ECHEVERRRIA, UNIDAD OBRERA, CTM, LAS FLORES Y AMPLIACION LOMAS DEL VALLE TEPIC NAVARIT	376,538.95	-	-	-	-	0%	0%
23/FAISMUN17057-CP	REHABILITACION CON PAVIMENTO ASFALTICO EN CALL ALASKA ENTRE CALLE HUNGRIA Y AVENIDA DE LOS INSURGENTES COLONIA LOMAS BONITAS TEPIC NAVARIT	259,432.94	-	-	-	-	0%	0%
23/FAISMUN17058-CP	REHABILITACION CON PAVIMENTO ASFALTICO EN AVENIDA JACARANDAS ENTRE LIBRAMIENTO Y CALLE ROBLE COLONIA NUEVA ALEMANIA TEPIC NAVARIT	799,552.71	-	-	-	-	0%	0%
23/FAISMUN17059-CP	REHABILITACION CON PAVIMENTO ASFALTICO EN CALLE TACUBAYA ENTRE AVENIDA MEXICO Y CALLE FRANCISCO GONZALEZ BOCANEGRA COLONIA SAN JOSE, TEPIC NAVARIT	568,473.54	-	-	-	-	0%	0%
23/FAISMUN17060-CP	REHABILITACION CON PAVIMENTO ASFALTICO EN CALLE REVOLUCION SOCIAL ENTRE CALLE HALCON Y AVENIDA JACARANDAS COLONIA EL TECOLOTE, TEPIC, NAVARIT	1,774,414.76	-	-	-	-	0%	0%

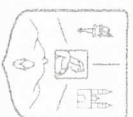
*[Handwritten signature]*



H.XII AVUNTAMIENTO CONSTITUCIONAL  
TEPIC, NAYARIT

H. XLII AVUNTAMIENTO DE TEPEC NAYARIT

TESORERIA MUNICIPAL  
DIRECCION DE EGRESOS



Gobierno de  
**Tepic**

La Ciudad  
que **Sonríe**

DEPARTAMENTO DE INVERSION PUBLICA REPORTE DE OBRAS Y ACCIONES CORRESPONDIENTE AL 3ER TRIMESTRE 2023  
RECURSO FEDERAL

NUMERO DE OBRA/PROYECTO	NOMBRE DE LA OBRA	APROBADO/MODIFICADO	COMPROMETIDO	DEVENGADO	EJERCIDO	PAGADO	AVANCE FINANCIERO	AVANCE FISICO
23/FAISMUN17062-CP	REHABILITACION CON PAVIMENTO ASFALTICO EN CALLE JESUS MARIA ENTRE CALLE NAVARIT Y CALLE REVOLUCION SOCIAL COLONIAS MORELOS Y EL TECOLOTE TEPEC NAYARIT	233,029.47	-	-	-	-	0%	0%
23/FAISMUN17063-CP	REHABILITACION CON PAVIMENTO ASFALTICO EN CALLE FRANCISCO VILLA ENTRE CALLE MANUEL LOZADA Y CALLE LUCHA PROLETARIA COLONIA LOMAS DE LA LAGUNA TEPEC NAYARIT	1,148,821.81	-	-	-	-	0%	0%
23/FAISMUN17072-CP	REHABILITACION CON PAVIMENTO ASFALTICO EN CALLE SATURNINO PEÑA ENTRE CALLE MARGARITA MAZA DE JUAREZ Y CALLE GENERAL FELIX GALVAN COLONIA PUERTA DE LA LAGUNA TEPEC NAYARIT	1,124,957.30	-	-	-	-	0%	0%
23/FAISMUN17073-CP	REHABILITACION CON PAVIMENTO ASFALTICO EN AVENIDA PRINCIPAL ENTRE AVENIDA INDEPENDENCIA Y BOULEVARD LUIS DONALDO COLOSIO, COLONIAS LOS COLOMOS, FRACCIONAMIENTO AGEUAN, FRACCIONAMIENTO LOS LIMONES, JUVENTUD, VILLAS DEL NAVAR, LAGOS DE AZTLAN, FRACCIONAMIENTO FERROCARRILEROS 1RA. SECCION, TEPEC NAYARIT.	1,941,322.58	-	-	-	-	0%	0%
23/FAISMUN17074-CP	REHABILITACION CON PAVIMENTO ASFALTICO EN CALLE GENERAL ALFONSO MALDONADO VELASCO ENTRE CALLE GENERAL FELIX GALVAN LOPEZ Y CALLE AGUA MARINA COLONIA RIVERAS DE LA LAGUNA, TEPEC NAYARIT	893,684.87	-	-	-	-	0%	0%
23/FAISMUN17075-CP	REHABILITACION CON PAVIMENTO ASFALTICO EN CALLE GABRIELA MISTRAL ENTRE CALLEJON TENOCHTITLAN Y AVENIDA FRANCISCO I MADERO COLONIA AMADO NERVO, TEPEC NAYARIT	543,943.58	-	-	-	-	0%	0%

*[Handwritten signature]*  
H TO



H.XLII AYUNTAMIENTO CONSTITUCIONAL  
TEPIC, NAYARIT

H. XLII AYUNTAMIENTO DE TEPEC NAYARIT

TESORERIA MUNICIPAL  
DIRECCION DE EGRESOS



Gobierno de  
**Tepic**

La Ciudad  
que **Sonríe**

DEPARTAMENTO DE INVERSION PUBLICA REPORTE DE OBRAS Y ACCIONES CORRESPONDIENTE AL 3ER TRIMESTRE 2023  
RECURSO FEDERAL

NUMERO DE OBRA/PROYECTO	NOMBRE DE LA OBRA	APROBADO/MODIFICADO	COMPROMETIDO	DEVENGADO	EJERCIDO	PAGADO	AVANCE FINANCIERO	AVANCE FISICO
23/FAISMUN17008-PR	REHABILITACION DE ALUMBRADO PUBLICO DE ENERGIA SOLAR EN LA LOCALIDAD COLONIA DIECISEIS DE SEPTIEMBRE, MUNICIPIO DE TEPEC, NAYARIT	135,769.02	134,921.64	-	-	-	0%	100%
23/FAISMUN17009-PR	REHABILITACION DE ALUMBRADO PUBLICO DE ENERGIA SOLAR EN LA LOCALIDAD CRUCERO DE SAN BLAS, MUNICIPIO DE TEPEC, NAYARIT	60,561.52	60,534.41	-	-	-	0%	100%
23/FAISMUN17010-PR	REHABILITACION DE ALUMBRADO PUBLICO DE ENERGIA SOLAR EN LA LOCALIDAD BENITO JUAREZ (LAS CHIVAS), MUNICIPIO DE TEPEC, NAYARIT	96,615.17	95,719.77	-	-	-	0%	100%
23/FAISMUN17011-PR	REHABILITACION DE ALUMBRADO PUBLICO DE ENERGIA SOLAR EN LA LOCALIDAD BARRANCA BLANCA, MUNICIPIO DE TEPEC, NAYARIT	43,632.66	43,228.28	-	-	-	0%	100%
23/FAISMUN17012-PR	REHABILITACION DE ALUMBRADO PUBLICO DE ENERGIA SOLAR EN LA LOCALIDAD LA RESOLANA, MUNICIPIO DE TEPEC, NAYARIT	52,437.64	52,116.02	-	-	-	0%	100%
23/FAISMUN17013-PR	REHABILITACION DE ALUMBRADO PUBLICO DE ENERGIA SOLAR EN LA LOCALIDAD JUMATAN, MUNICIPIO DE TEPEC, NAYARIT	86,720.44	86,081.09	-	-	-	0%	100%
23/FAISMUN17014-PR	REHABILITACION DE ALUMBRADO PUBLICO DE ENERGIA SOLAR EN LA LOCALIDAD EL LIMON, MUNICIPIO DE TEPEC, NAYARIT	103,921.74	103,574.96	-	-	-	0%	20%
23/FAISMUN17026-PR	REHABILITACION DE ALUMBRADO PUBLICO DE ENERGIA SOLAR EN LA LOCALIDAD LOS OTATES, MUNICIPIO DE TEPEC NAYARIT	17,882.40	-	-	-	-	0%	0%



H.XLII AVUNTAMIENTO CONSTITUCIONAL  
TEPIC, NAYARIT

H. XLII AVUNTAMIENTO DE TEPEC NAYARIT

TESORERIA MUNICIPAL  
DIRECCION DE EGRESOS



Gobierno de  
**Tepic**

La Ciudad  
que **Sonríe**

DEPARTAMENTO DE INVERSION PUBLICA REPORTE DE OBRAS Y ACCIONES CORRESPONDIENTE AL 3ER TRIMESTRE 2023  
RECURSO FEDERAL

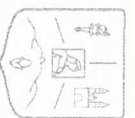
NUMERO DE OBRA/PROYECTO	NOMBRE DE LA OBRA	APROBADO/MODIFICADO	COMPROMETIDO	DEVENGADO	EJERCIDO	PAGADO	AVANCE FINANCIERO	AVANCE FISICO
23/FAISMUN17027-PR	REHABILITACION DE ALUMBRADO PUBLICO DE ENERGIA SOLAR EN LA LOCALIDAD EL ESPINO, MUNICIPIO DE TEPEC NAYARIT	80,759.64	-	-	-	-	0%	0%
23/FAISMUN17028-PR	REHABILITACION DE ALUMBRADO PUBLICO DE ENERGIA SOLAR EN LA LOCALIDAD PAJUELAZO (EL GUANACASTE), MUNICIPIO DE TEPEC NAYARIT	56,099.13	-	-	-	-	0%	0%
23/FAISMUN17029-PR	REHABILITACION DE ALUMBRADO PUBLICO DE ENERGIA SOLAR EN LA LOCALIDAD EL RINCON, MUNICIPIO DE TEPEC NAYARIT	130,761.75	-	-	-	-	0%	0%
23/FAISMUN17030-PR	REHABILITACION DE ALUMBRADO PUBLICO DE ENERGIA SOLAR EN LA LOCALIDAD CERRO DE LOS TIGRES, MUNICIPIO DE TEPEC NAYARIT	70,183.82	-	-	-	-	0%	0%
23/FAISMUN17031-PR	REHABILITACION DE ALUMBRADO PUBLICO DE ENERGIA SOLAR EN LA LOCALIDAD LA HERRADURA, MUNICIPIO DE TEPEC NAYARIT	35,764.80	-	-	-	-	0%	0%
23/FAISMUN17032-PR	REHABILITACION DE ALUMBRADO PUBLICO DE ENERGIA SOLAR EN LA LOCALIDAD EL MIRADOR DEL AGUILA, MUNICIPIO DE TEPEC NAYARIT	21,816.33	-	-	-	-	0%	0%
23/FAISMUN17033-PR	REHABILITACION DE ALUMBRADO PUBLICO DE ENERGIA SOLAR EN LA LOCALIDAD EL IZOTE, MUNICIPIO DE TEPEC NAYARIT	117,614.19	-	-	-	-	0%	0%
23/FAISMUN17034-PR	REHABILITACION DE ALUMBRADO PUBLICO DE ENERGIA SOLAR EN LA LOCALIDAD PLATANITOS, MUNICIPIO DE TEPEC NAYARIT	158,538.88	-	-	-	-	0%	0%



H.XLII AVUNTAMIENTO CONSTITUCIONAL  
TEPIC, NAVARIT

H. XLII AVUNTAMIENTO DE TEPIC NAVARIT

TESORERIA MUNICIPAL  
DIRECCION DE EGRESOS



Gobierno de  
**Tepec**

La Ciudad  
que **sonríe**

DEPARTAMENTO DE INVERSION PUBLICA REPORTE DE OBRAS Y ACCIONES CORRESPONDIENTE AL 3ER TRIMESTRE 2023  
RECURSO FEDERAL

NUMERO DE OBRA/PROYECTO	NOMBRE DE LA OBRA	APROBADO/MODIFICADO	COMPROMETIDO	DEVENGADO	EJERCIDO	PAGADO	AVANCE FINANCIERO	AVANCE FISICO
23/FAISMUN17035-PR	REHABILITACION DE ALUMBRADO PUBLICO DE ENERGIA SOLAR EN LA LOCALIDAD LA YERBA, MUNICIPIO DE TEPIC NAVARIT	87,265.32	-	-	-	-	0%	0%
23/FAISMUN17036-PR	REHABILITACION DE ALUMBRADO PUBLICO DE ENERGIA SOLAR EN LA LOCALIDAD VENUSTIANO CARRANZA, MUNICIPIO DE TEPIC NAVARIT	152,714.30	-	-	-	-	0%	0%
23/FAISMUN17037-PR	REHABILITACION DE ALUMBRADO PUBLICO DE ENERGIA SOLAR EN LA LOCALIDAD CUEVITAS, MUNICIPIO DE TEPIC NAVARIT	68,565.60	-	-	-	-	0%	0%
23/FAISMUN17038-PR	REHABILITACION DE ALUMBRADO PUBLICO DE ENERGIA SOLAR EN LA LOCALIDAD CALERAS DE COFRADOS, MUNICIPIO DE TEPIC NAVARIT	108,400.55	-	-	-	-	0%	0%
23/FAISMUN17039-PR	REHABILITACION DE ALUMBRADO PUBLICO DE ENERGIA SOLAR EN LA LOCALIDAD SAN FERNANDO, MUNICIPIO DE TEPIC NAVARIT	189,568.85	-	-	-	-	0%	0%
23/FAISMUN17040-PR	REHABILITACION DE ALUMBRADO PUBLICO DE ENERGIA SOLAR EN LA LOCALIDAD SANTIAGO DE POCHOTTAN, MUNICIPIO DE TEPIC NAVARIT	385,234.71	-	-	-	-	0%	0%
23/FAISMUN17041-PR	REHABILITACION DE ALUMBRADO PUBLICO DE ENERGIA SOLAR EN LA LOCALIDAD SAN ANDRES, MUNICIPIO DE TEPIC NAVARIT	215,438.91	-	-	-	-	0%	0%
23/FAISMUN17042-PR	REHABILITACION DE ALUMBRADO PUBLICO DE ENERGIA SOLAR EN LA LOCALIDAD LA ESCONDIDA, MUNICIPIO DE TEPIC NAVARIT	191,595.72	-	-	-	-	0%	0%



H.XLII AYUNTAMIENTO CONSTITUCIONAL  
TEPIC, NAYARIT

H. XLII AYUNTAMIENTO DE TEPEC NAYARIT  
TESORERIA MUNICIPAL  
DIRECCION DE EGRESOS



Gobierno de  
**Tepic**

La Ciudad  
que Sonríe

DEPARTAMENTO DE INVERSION PUBLICA REPORTE DE OBRAS Y ACCIONES CORRESPONDIENTE AL 3ER TRIMESTRE 2023  
RECURSO FEDERAL

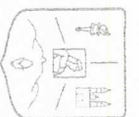
NUMERO DE OBRA/PROYECTO	NOMBRE DE LA OBRA	APROBADO/MODIFICADO	COMPROMETIDO	DEVENGADO	EJERCIDO	PAGADO	AVANCE FINANCIERO	AVANCE FISICO
23/FAISMUN17043-PR	REHABILITACION DE ALUMBRADO PUBLICO DE ENERGIA SOLAR EN LA LOCALIDAD LOS SABINOS, MUNICIPIO DE TEPEC NAYARIT	65,312.77	-	-	-	-	0%	0%
23/FAISMUN17045-PR	CONSTRUCCION DE PISOS FIRMES EN LA LOCALIDAD COLONIA CATORCE DE MARZO MUNICIPIO DE TEPEC, NAYARIT	72,100.31	-	-	-	-	0%	0%
23/FAISMUN17046-PR	CONSTRUCCION DE PISOS FIRMES EN LA LOCALIDAD LOS SALAZARES MUNICIPIO DE TEPEC NAYARIT	64,975.13	-	-	-	-	0%	0%
23/FAISMUN17047-PR	CONSTRUCCION DE PISOS FIRMES EN LA LOCALIDAD EL JICOTE MUNICIPIO DE TEPEC NAYARIT	136,092.37	-	-	-	-	0%	0%
23/FAISMUN17048-PR	CONSTRUCCION DE PISOS FIRMES EN LA LOCALIDAD MORA MUNICIPIO DE TEPEC NAYARIT	80,341.01	-	-	-	-	0%	0%
23/FAISMUN17049-PR	CONSTRUCCION DE PISOS FIRMES EN LA LOCALIDAD CERRITO JUAREZ MUNICIPIO DE TEPEC NAYARIT	104,180.62	-	-	-	-	0%	0%
23/FAISMUN17050-PR	CONSTRUCCION DE PISOS FIRMES EN LA LOCALIDAD CERRO DE LOS TIGRES MUNICIPIO DE TEPEC NAYARIT	181,775.38	-	-	-	-	0%	0%
23/FAISMUN17051-PR	CONSTRUCCION DE PISOS FIRMES EN LA LOCALIDAD LA CANTERA MUNICIPIO DE TEPEC NAYARIT	71,377.70	-	-	-	-	0%	0%



H.XLI AYUNTAMIENTO CONSTITUCIONAL  
TEPIC, NAYARIT

H. XLII AYUNTAMIENTO DE TEPIC NAYARIT

TESORERIA MUNICIPAL  
DIRECCION DE EGRESOS



Gobierno de  
**Tepic**

La Ciudad  
que *sonríe*

DEPARTAMENTO DE INVERSION PUBLICA REPORTE DE OBRAS Y ACCIONES CORRESPONDIENTE AL 3ER TRIMESTRE 2023  
RECURSO FEDERAL

NUMERO DE OBRA/PROYECTO	NOMBRE DE LA OBRA	APROBADO/MODIFICADO	COMPROMETIDO	DEVENGADO	EJERCIDO	PAGADO	AVANCE FINANCIERO	AVANCE FISICO
23/FAISMUN17052-PR	CONSTRUCCION DE PISOS FIRME EN LA LOCALIDAD FRANCISCO I MADERO (PUGA) MUNICIPIO DE TEPIC NAYARIT	146,109.68	-	-	-	-	0%	0%
23/M17F4001-CP	BACHEO DE CALLES EN VARIAS COLONIAS EN EL MUNICIPIO DE TEPIC, NAYARIT	11,995,410.14	11,995,410.14	11,995,410.14	11,995,410.14	11,995,410.14	0%	0%
23/M17F4002-CP	REHABILITACION DE REJILLAS EN VARIAS COLONIAS DE LA CIUDAD DE TEPIC, NAYARIT	5,405,069.78	5,392,581.97	-	-	-	0%	0%
23/M17F4003-CP	BACHEO DE CALLES EN VARIAS COLONIAS EN EL MUNICIPIO DE TEPIC, NAYARIT. (2DA. ETAPA)	11,999,924.51	11,995,810.00	-	-	-	0%	0%
23/M17F4004-CP	REHABILITACION DE BANQUETAS DE LA VIALIDAD UBICADA EN EL ACCESO AL CERRO DE LA CRUZ	242,633.56	-	-	-	-	0%	0%
23/M17F4005-CP	REHABILITACION DE MURO DE CONTENCIÓN DE LA CALLE PLAYA GUAYABITOS ENTRE CALLE SAN PANCHO Y CALLE PLAYA MIRAMAR COLONIA FOVISSSTE 1RA. ETAPA Y 2DA. ETAPA, TEPIC, NAYARIT	204,435.57	-	-	-	-	0%	0%

✓ TD



DEPARTAMENTO DE INVERSION PUBLICA REPORTE DE OBRAS Y ACCIONES CORRESPONDIENTE AL 3ER TRIMESTRE 2023  
RECURSO FEDERAL

NUMERO DE OBRA/PROYECTO	NOMBRE DE LA OBRA	APROBADO/MODIFICADO	COMPROMETIDO	DEVENGADO	EJERCIDO	PAGADO	AVANCE FINANCIERO	AVANCE FISICO
23/M17F4006-CP	RENIVELACION CON CARPETA ASFALTICA EN DIFERENTES CALLES DE LA CIUDAD DE TEPIC, NAVARRIT	16,025,412.44	-	-	-	-	0%	0%
S/N	IGUALDAD Y DERECHOS PARA EL BIENESTAR DE LAS MUJERES DE TEPIC 2023	200,000.00	185,999.92	66,399.99	-	-	0%	30%
S/N	JARDIN ETNOBIOLOGICO TACHI' DE NAVARRIT	2,000,000.00	-	-	-	-	0%	0%

Bajo protesta de decir verdad declaramos que los estados financieros y sus notas son razonablemente correctos y responsabilidad del emisor

L.C. HORTENCIA HERRERA  
JEFA DEPTO DE CONTABILIDAD

L.C. IVONN ORTEGA PICHARDO  
DIRECTORA DE EGRESOS

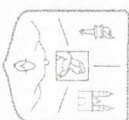
L.C. BLANCA PATRICIA SILMANCAS BUENO  
TESORERA MUNICIPAL



H. XLII AYUNTAMIENTO CONSTITUCIONAL  
TEPIC, NAVARIT

H. XLII AYUNTAMIENTO DE TEPIC NAVARIT

TESORERIA MUNICIPAL  
DIRECCION DE EGRESOS



Gobierno de  
**Tepic**

La Ciudad  
que Sonríe

DEPARTAMENTO DE INVERSION PUBLICA REPORTE DE OBRAS Y ACCIONES CORRESPONDIENTE AL 3ER TRIMESTRE 2023  
FINANCIAMIENTO INTERNO

NUMERO DE OBRA/PROYECTO	NOMBRE DE LA OBRA	APROBADO/MODIFICADO	COMPROMETIDO	DEVENGADO	EJERCIDO	PAGADO	AVANCE FINANCIERO	AVANCE FISICO
23/FI17001-CP	REHABILITACION DE AVENIDA DE LOS INSURGENTES ENTRE CALLE 12 DE OCTUBRE Y CALLE OAXACA, COLONIA CENTRO TEPIIC, NAVARIT.	9,990,327.07	9,983,403.51	9,983,403.42	9,983,403.42	9,983,403.42	100%	100%
23/FI17002-CP	REHABILITACION DE CALLES CON MATERIALES ASFALTICOS EN VARIAS COLONIAS EN EL MUNICIPIO DE TEPIIC, NAVARIT	3,999,914.78	3,970,482.10	3,970,482.10	3,970,482.10	3,970,482.10	100%	100%
23/FI17003-CP	MEJORAMIENTO URBANO DE LA AVENIDA DE LOS INSURGENTES ENTRE CALLE 12 DE OCTUBRE Y CALLE URES, COLONIA CENTRO TEPIIC, NAVARIT.	2,412,514.26	2,408,888.13	2,371,527.03	1,871,687.86	1,871,687.86	78%	100%
23/FI17004-PR	CONSTRUCCION DEL ACCESO AL RELLENO SANITARIO EN UNA DIRECCION UBICADO EN EL KM 14 + 245 LADO IZQUIERDO CARRETERA TEPIIC-MAZATLAN (MEX-15), MUNICIPIO DE TEPIIC, NAVARIT.	6,518,898.71	6,509,343.48	5,858,618.86	5,858,618.86	5,858,618.86	90%	98%
23/FI17005-PR	CONSTRUCCION DE RELLENO SANITARIO DE TEPIIC UBICADO EN EL KM 14 + 245.00 CARRETERA FEDERAL TEPIIC - MAZATLAN (MEX - 15)	29,660,498.22	29,483,328.06	-	-	-	0%	10%
23/FI17006-CP	REHABILITACION PARA EL CENTRO DE BIENESTAR ANIMAL (CBA) COLONIA AMADO NERVO DE LA CIUDAD DE TEPIIC, NAVARIT	1,172,554.83	-	-	-	-	0%	0%

Bajo protesta de decir verdad declaramos que los estados financieros y sus notas son razonablemente correctos y responsabilidad del emisor

*Atencia Herrera*

L.C. HORTENCIA HERRERA

JEFA DEPTO DE CONTABILIDAD

*Tom Ortega P*

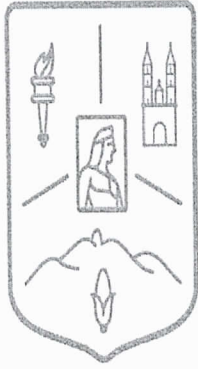
L.C. IVONN ORTEGA RICHARDO

DIRECTORA DE EGRESOS

*[Firma]*

L.C. BLANCA PATRICIA SIMANCAS BUENO


TESORERA MUNICIPAL



Gobierno de  
**Tepic**

La Ciudad  
que **Sonríe**

**V. AUMENTO O CREACIÓN DE GASTO  
AL PRESUPUESTO DE EGRESOS**



La Ciudad  
de Sonora

**MODIFICACION AL PRESUPUESTO DE INGRESOS  
TERCER TRIMESTRE  
PARA EL EJERCICIO FISCAL 2023**

CONCEPTO	INGRESOS APROBADOS	CONACYT RAMO 38	TOTAL DE AMPLIACION 3er. TRIMESTRE 2023
FINANCIAMIENTOS INTERNOS	0.00	0.00	0.00
IMPUESTOS	173,136,270.77	0.00	173,136,270.77
CONTRIBUCIONES DE MEJORAS	2.00	0.00	2.00
DERECHOS	123,691,755.64	0.00	123,691,755.64
PRODUCTOS	2,077,595.01	0.00	2,077,595.01
APROVECHAMIENTOS	34,348,915.04	0.00	34,348,915.04
PARTICIPACIONES Y APORTACIONES	1,394,659,535.93	2,000,000.00	1,396,659,535.93
TRANSFERENCIAS, ASIGNACIONES, SUBSIDIOS Y OTRAS AYUDAS	1.00	0.00	1.00
<b>Total :</b>	<b>1,727,914,075.39</b>	<b>2,000,000.00</b>	<b>1,729,914,075.39</b>

Baio protesta de decir verdad declaramos que los Estados Financieros y sus notas, son razonablemente correctos y son responsabilidad del emisor.

Elaboró

*Hortencia Herrera*

L.C. Hortencia Herrera  
Jefa De Contabilidad Gubernamental

Revisó

*Juan Ortega P*

L.C. Ivonn Ortega Pichardo  
Directora De Egresos

Autorizó

*Blanca Patricia Simancas Bueno*

L.C. Blanca Patricia Simancas Bueno  
Tesorera Municipal



La Ciudad  
que Sonríe

MODIFICACION AL PRESUPUESTO DE EGRESOS  
TERCER TRIMESTRE  
PARA EL EJERCICIO FISCAL 2023

CONCEPTO	PRESUPUESTO APROBADO	CONACYT 38	RAMO	TOTAL DE AMPLIACION 3er. TRIMESTRE 2023
SERVICIOS PERSONALES	\$828,630,520.96		\$0.00	\$828,630,520.96
MATERIALES Y SUMINISTROS	\$115,623,281.52	\$465,000.00		\$116,088,281.52
SERVICIOS GENERALES	\$159,297,668.62	\$1,297,000.00		\$160,594,668.62
TRANSFERENCIAS, ASIGNACIONES, SUBSIDIOS Y OTRAS AYUDAS	\$276,164,429.14		\$0.00	\$276,164,429.14
BIENES MUEBLES, INMUEBLES E INTANGIBLES	\$25,151,758.39	\$238,000.00		\$25,389,758.39
INVERSION PUBLICA	\$118,129,083.91		\$0.00	\$118,129,083.91
PARTICIPACIONES Y APORTACIONES	\$41,200,298.94		\$0.00	\$41,200,298.94
DEUDA PUBLICA	\$163,717,033.91		\$0.00	\$163,717,033.91
Total del Gasto :				\$1,727,914,075.39
		\$2,000,000.00		\$1,729,914,075.39

Baio protesta de decir verdad declaramos que los Estados Financieros y sus notas, son razonablemente correctos v son responsabilidad del emisor.

Elaboró

*Hortencia Herrera*

L.C. Hortencia Herrera  
Jefa De Contabilidad Gubernamental

Revisó

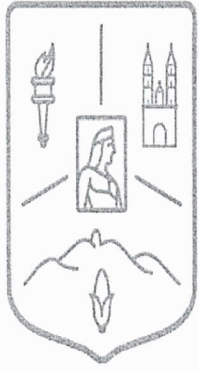
*Ivonn Ortega P*

L.C. Ivonn Ortega Pichardo  
Directora De Egresos

Autorizó

*[Signature]*

L.C. Blanca Patricia Simancas Bueno  
Tesorera Municipal

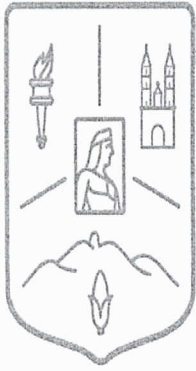


Gobierno de  
**Tepic**

**La Ciudad**  
que **Sonríe**

## **VI Y VII.- LA INFORMACIÓN DETALLADA DE CADA FINANCIAMIENTO**

(INTEGRADA EN EL ARTÍCULO 46 DE LA LGCG)

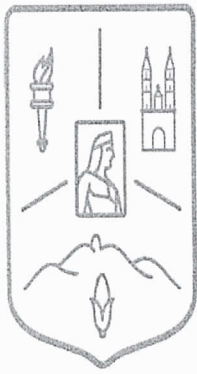


Gobierno de  
**Tepic**

**La Ciudad  
que Sonríe**

## **VIII. CUMPLIMIENTO DE CONVENIOS**

(NO APLICA PORQUE NO SE REALIZARON CONVENIOS)




Gobierno de  
**Tepic**

**La Ciudad**  
que **Sonríe**

## **ARTÍCULO 36.-**

**LEY DE FISCALIZACIÓN Y RENDICIÓN DE CUENTAS DEL  
ESTADO DE NAYARIT**



Gobierno de  
**Tepic**

La Ciudad  
que **Sonríe**

### III. INFORMACIÓN CONSOLIDADA

Concepto	MUNICIPIO DE TEPIC NAYARIT		DIF MUNICIPAL		SIAPA		IMPLAN		CONSOLIDACION TOTAL	
	2023	2022	2023	2022	2023	2022	2023	2022	2023	2022
	<b>ACTIVO</b>									
<b>Activo Circulante</b>										
Efectivo y Equivalentes	549,233,552	352,255,232	3,240,705	2,445,118	16,013,501	49,176,616	\$8,300,423	\$3,984,991	\$576,788,181	\$407,861,957
Derechos a Recibir Efectivo o Equivalentes	285,483,079	251,858,744	6,667,019	5,959,669	241,486,148	225,144,342	\$0	\$0	\$533,636,246	\$482,962,755
Derechos a Recibir Bienes o Servicios	21,254,357	2,517,554	17,750	350	9,381,163	11,376,190	\$0	\$0	\$30,653,270	\$13,894,094
Inventarios	0	0	0	0	0	0	\$0	\$0	\$0	\$0
Almacenes	0	0	0	0	0	0	\$0	\$0	\$0	\$0
Estimación por Pérdida o Deterioro de Activos Circulantes	0	0	0	0	0	0	\$0	\$0	\$0	\$0
Otros Activos Circulantes	0	0	0	0	1,016,141	958,926	\$0	\$0	\$1,016,141	\$958,926
<b>Total de Activos Circulantes</b>	<b>855,970,988</b>	<b>606,631,530</b>	<b>9,925,474</b>	<b>8,405,137</b>	<b>\$267,896,953</b>	<b>\$286,656,074</b>	<b>\$8,300,423</b>	<b>\$3,984,991</b>	<b>\$1,142,093,838</b>	<b>\$905,677,732</b>
<b>Activo No Circulante</b>										
Inversiones Financieras a Largo Plazo	0	0	0	0	0	0	\$0	\$0	\$0	\$0
Derechos a Recibir Efectivo o Equivalentes a Largo Plazo	225,705	241,705	0	0	0	0	\$0	\$0	\$225,705	\$241,705
Bienes Inmuebles, Infraestructura y Construcciones en Proceso	5,217,995,703	5,232,244,753	828,897	828,897	392,135,757	340,988,116	\$0	\$0	\$5,610,960,357	\$5,574,061,766
Bienes Muebles	336,583,029	333,381,493	2,544,075	2,543,078	98,010,203	96,198,234	\$531,734	\$508,886	\$437,669,041	\$432,631,691
Activos Intangibles	11,733,270	11,733,270	0	0	2,594,061	2,594,061	\$0	\$0	\$14,327,331	\$14,327,331
Depreciación, Deterioro y Amortización Acumulada de Bienes	0	0	0	0	0	0	-\$336,809	-\$336,809	-\$336,809	-\$336,809
Activos Diferidos	28,124,952	28,124,952	2,557	2,557	0	0	\$0	\$0	\$28,127,509	\$28,127,509
Estimación por Pérdida o Deterioro de Activos no Circulantes	0	0	0	0	0	0	\$0	\$0	\$0	\$0
Otros Activos no Circulantes	0	0	0	0	0	0	\$0	\$0	\$0	\$0
<b>Total de Activos No Circulantes</b>	<b>5,594,662,659</b>	<b>5,605,726,173</b>	<b>3,375,529</b>	<b>3,374,532</b>	<b>\$492,740,021</b>	<b>\$439,780,411</b>	<b>\$194,925</b>	<b>\$172,077</b>	<b>\$6,090,973,134</b>	<b>\$6,049,053,193</b>
<b>TOTAL DEL ACTIVO</b>	<b>6,450,633,647</b>	<b>6,212,357,703</b>	<b>13,301,003</b>	<b>11,779,669</b>	<b>\$760,636,974</b>	<b>\$726,436,485</b>	<b>\$8,495,348</b>	<b>\$4,157,068</b>	<b>\$7,233,066,972</b>	<b>\$6,954,730,925</b>
<b>PASIVO</b>										
<b>Pasivo Circulante</b>										
Cuentas por Pagar a Corto Plazo	121,036,034	131,252,896	7,000,835	7,255,790	389,233,589	547,322,043	\$103,504	\$630,809	\$517,373,962	\$686,461,538
Documentos por Pagar a Corto Plazo	342,343,885	362,008,684	13,302	13,302	0	0	\$0	\$0	\$342,357,187	\$362,021,986
Porción a Corto Plazo de la Deuda Pública a Largo Plazo	0	77,411,670	0	0	0	0	\$0	\$0	\$0	\$77,411,670
Títulos y Valores a Corto Plazo	0	0	0	0	0	0	\$0	\$0	\$0	\$0
Pasivos Diferidos a Corto Plazo	0	0	0	0	0	0	\$0	\$0	\$0	\$0
Fondos y Bienes de Terceros en Garantía y/o Administración a Corto Plazo	0	0	0	0	0	0	\$0	\$0	\$0	\$0
Provisiones a Corto Plazo	0	0	0	0	3	0	\$0	\$0	\$3	\$0
Otros Pasivos a Corto Plazo	38,280	38,280	0	0	639,797	574,989	\$0	\$0	\$678,077	\$613,269
<b>Total de Pasivos Circulantes</b>	<b>463,418,199</b>	<b>570,711,530</b>	<b>7,014,137</b>	<b>7,269,092</b>	<b>\$389,873,389</b>	<b>\$547,897,032</b>	<b>\$103,504</b>	<b>\$630,809</b>	<b>\$860,409,229</b>	<b>\$1,126,508,463</b>
<b>Pasivo No Circulante</b>										
Cuentas por Pagar a Largo Plazo	0	0	0	0	0	0	\$0	\$0	\$0	\$0
Documentos por Pagar a Largo Plazo	0	0	0	0	0	0	\$0	\$0	\$0	\$0
Deuda Pública a Largo Plazo	385,571,729	391,799,298	0	0	0	0	\$0	\$0	\$385,571,729	\$391,799,298
Pasivos Diferidos a Largo Plazo	0	0	0	0	0	0	\$0	\$0	\$0	\$0

Handwritten initials and a checkmark.

Concepto	MUNICIPIO DE TEPIC NAYARIT		DIF MUNICIPAL		SIAPA		IMPLAN		CONSOLIDACION TOTAL	
	2023	2022	2023	2022	2023	2022	2023	2022	2023	2022
	Fondos y Bienes de Terceros en Garantía y/o en Administración a Largo Plazo	0	0	0	0	\$0	\$0	\$0	\$0	\$0
Provisiones a Largo Plazo	0	0	0	0	\$0	\$0	\$0	\$0	\$0	\$0
<b>Total de Pasivos No Circulantes</b>	<b>385,571,729</b>	<b>391,799,298</b>	<b>0</b>	<b>0</b>	<b>\$0</b>	<b>\$0</b>	<b>\$0</b>	<b>\$0</b>	<b>\$385,571,729</b>	<b>\$391,799,298</b>
<b>TOTAL DEL PASIVO</b>	<b>848,989,928</b>	<b>962,510,828</b>	<b>7,014,137</b>	<b>7,269,092</b>	<b>\$389,873,389</b>	<b>\$547,897,032</b>	<b>\$103,504</b>	<b>\$630,809</b>	<b>\$1,245,980,958</b>	<b>\$1,518,307,761</b>
<b>HACIENDA PÚBLICA/ PATRIMONIO</b>										
<i>Hacienda Pública/Patrimonio Contribuido</i>	0	0	0	0	\$0	\$0	\$0	\$0	\$0	\$0
Aportaciones	0	0	0	0	\$0	\$0	\$0	\$0	\$0	\$0
Donaciones de Capital	0	0	0	0	\$0	\$0	\$0	\$0	\$0	\$0
Actualización de la Hacienda Pública / Patrimonio	0	0	0	0	\$0	\$0	\$0	\$0	\$0	\$0
<i>Hacienda Pública/Patrimonio Generado</i>	5,601,643,719	5,249,846,875	6,286,866	4,510,577	\$370,763,585	\$178,539,453	\$8,391,844	\$3,526,259	\$5,987,086,014	\$5,436,423,164
Resultados del Ejercicio (Ahorro / Desahorro)	635,813,667	219,062,540	1,777,927	23,610	358,985	67,871,505	\$4,865,586	\$1,044,383	\$642,816,165	\$288,002,038
Resultados de Ejercicios Anteriores	4,959,162,219	5,024,070,007	4,510,577	4,486,967	192,931,268	125,059,763	\$3,526,258	\$2,481,876	\$5,160,130,322	\$5,156,098,613
Revalúos	6,714,328	6,714,328	0	0	0	0	0	0	\$6,714,328	\$6,714,328
Reservas	0	0	0	0	0	0	0	0	\$0	\$0
Rectificaciones de Resultados de Ejercicios Anteriores	-46,494	0	-1,638	0	177,473,332	-14,391,815	0	0	\$177,425,200	-\$14,391,815
<i>Exceso o Insuficiencia en la Actualización de la Hacienda Pública/Patrimonio</i>	0	0	0	0	\$0	\$0	\$0	\$0	\$0	\$0
Resultado por Posición Monetaria	0	0	0	0	\$0	\$0	\$0	\$0	\$0	\$0
Resultado por Tenencia de Activos no Monetarios	0	0	0	0	\$0	\$0	\$0	\$0	\$0	\$0
<b>TOTAL HACIENDA PÚBLICA/PATRIMONIO</b>	<b>5,601,643,719</b>	<b>5,249,846,875</b>	<b>6,286,866</b>	<b>4,510,577</b>	<b>\$370,763,585</b>	<b>\$178,539,453</b>	<b>\$8,391,844</b>	<b>\$3,526,259</b>	<b>\$5,987,086,014</b>	<b>\$5,436,423,164</b>
<b>TOTAL DEL PASIVO Y HACIENDA PÚBLICA / PATRIMONIO</b>	<b>6,450,633,647</b>	<b>6,212,357,703</b>	<b>13,301,003</b>	<b>11,779,669</b>	<b>\$760,636,974</b>	<b>\$726,436,485</b>	<b>\$8,495,348</b>	<b>\$4,157,068</b>	<b>\$7,233,066,972</b>	<b>\$6,954,730,925</b>

ajo protesta de decir verdad declaramos que los Estados Financieros y sus Notas son razonablemente correctos y responsabilidad del emisor

ELABORO

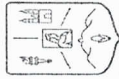
*Hortencia Herrera*  
L. C. HORTENCIA HERRERA  
JEFA DE CONTABILIDAD GUBERNAMENTAL

REVISO

*Ivonn Ortega P*  
L. C. IVONN ORTEGA-PICHARDO  
DIRECTORA DE EGRESOS

AUTORIZO

*L. C. Blanca Patricia Simancas Bueno*  
L. C. BLANCA PATRICIA SIMANCA S BUENO  
TESORERA MUNICIPAL



Gobierno de  
**Tepic**

La Ciudad  
que Sonríe

Informe Avance de Gestion Financiera Tercer Trimestre 2023

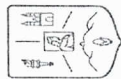
MUNICIPIO DE TEPIC NAYARIT

Consolidacion del Estado de Cambios en la Situacion Financiera

Al 30 de Septiembre de 2023

Concepto	MUNICIPIO DE TEPIC NAYARIT		DIF TEPIC		SIAPA TEPIC		IMPLAN TEPIC		CONSOLIDADO TEPIC TOTAL	
	Origen	Aplicación	Origen	Aplicación	Origen	Aplicación	Origen	Aplicación	Origen	Aplicación
	<b>ACTIVO</b>	<b>14,265,050</b>	<b>252,540,994</b>	<b>0</b>	<b>1,521,334</b>	<b>\$35,158,142</b>	<b>\$69,358,631</b>	<b>\$0</b>	<b>\$4,338,280</b>	<b>\$49,423,192</b>
Activo Circulante	0	249,339,458	0	1,520,338	\$35,158,142	\$16,399,021	\$0	\$4,315,432	\$35,158,142	\$271,574,249
Efectivo y Equivalentes	0	196,978,320	0	795,588	33,163,115	0	\$0	\$4,315,432	\$33,163,115	\$202,089,340
Derechos a Recibir Efectivo o Equivalentes	0	33,624,335	0	707,350	0	16,341,806	\$0	\$0	\$0	\$50,673,491
Derechos a Recibir Bienes o Servicios	0	18,736,803	0	17,400	1,995,027	0	\$0	\$0	\$1,995,027	\$18,754,203
Inventarios	0	0	0	0	\$0	\$0	\$0	\$0	\$0	\$0
Almacenes	0	0	0	0	\$0	\$0	\$0	\$0	\$0	\$0
Estimación por Pérdida o Deterioro de Activos Circula	0	0	0	0	\$0	\$0	\$0	\$0	\$0	\$0
Otros Activos Circulantes	0	0	0	0	\$0	57,215	\$0	\$0	\$0	\$57,215
<b>Activo No Circulante</b>	<b>14,265,050</b>	<b>3,201,536</b>	<b>0</b>	<b>996</b>	<b>\$0</b>	<b>\$52,959,610</b>	<b>\$0</b>	<b>\$22,848</b>	<b>\$14,265,050</b>	<b>\$56,184,990</b>
Inversiones Financieras a Largo Plazo	0	0	0	0	\$0	\$0	\$0	\$0	\$0	\$0
Derechos a Recibir Efectivo o Equivalentes a Largo Pl	16,000	0	0	0	\$0	\$0	\$0	\$0	\$16,000	\$0
Bienes Inmuebles, Infraestructura y Construcciones	14,249,050	0	0	0	\$0	51,147,642	\$0	\$0	\$14,249,050	\$51,147,642
Bienes Muebles	0	3,201,536	0	996	\$0	1,811,968	\$0	\$22,848	\$0	\$5,037,348
Activos Intangibles	0	0	0	0	\$0	0	\$0	\$0	\$0	\$0
Depreciación, Deterioro y Amortización Acumulada de	0	0	0	0	\$0	\$0	\$0	\$0	\$0	\$0
Bienes	0	0	0	0	\$0	\$0	\$0	\$0	\$0	\$0
Activos Diferidos	0	0	0	0	\$0	\$0	\$0	\$0	\$0	\$0
Estimación por Pérdida o Deterioro de Activos no	0	0	0	0	\$0	\$0	\$0	\$0	\$0	\$0
Circulantes	0	0	0	0	\$0	\$0	\$0	\$0	\$0	\$0
Otros Activos no Circulantes	0	0	0	0	\$0	\$0	\$0	\$0	\$0	\$0
<b>PASIVO</b>	<b>0</b>	<b>113,520,899</b>	<b>0</b>	<b>254,955</b>	<b>\$64,808</b>	<b>\$158,088,454</b>	<b>\$0</b>	<b>\$527,305</b>	<b>\$64,808</b>	<b>\$272,391,613</b>
<b>Pasivo Circulante</b>	<b>0</b>	<b>107,293,331</b>	<b>0</b>	<b>254,955</b>	<b>\$64,808</b>	<b>\$158,088,454</b>	<b>\$0</b>	<b>\$527,305</b>	<b>\$64,808</b>	<b>\$266,164,045</b>
Cuentas por Pagar a Corto Plazo	0	10,216,862	0	254,955	0	\$158,088,454	\$0	\$0	\$0	\$169,087,576
Documentos por Pagar a Corto Plazo	0	19,664,799	0	0	\$0	\$0	\$0	\$0	\$0	\$19,664,799
Porción a Corto Plazo de la Deuda Pública a Largo Plazo	0	77,411,670	0	0	\$0	\$0	\$0	\$0	\$0	\$77,411,670
Títulos y Valores a Corto Plazo	0	0	0	0	\$0	\$0	\$0	\$0	\$0	\$0
Pasivos Diferidos a Corto Plazo	0	0	0	0	\$0	\$0	\$0	\$0	\$0	\$0
Fondos y Bienes de Terceros en Garantía y/o Administración	0	0	0	0	\$0	\$0	\$0	\$0	\$0	\$0
a Corto Plazo	0	0	0	0	\$0	\$0	\$0	\$0	\$0	\$0
Provisiones a Corto Plazo	0	0	0	0	\$0	\$0	\$0	\$0	\$0	\$0
Otros Pasivos a Corto Plazo	0	0	0	0	\$64,808	\$0	\$0	\$0	\$64,808	\$0
<b>Pasivo No Circulante</b>	<b>0</b>	<b>6,227,568</b>	<b>0</b>	<b>0</b>	<b>\$0</b>	<b>\$0</b>	<b>\$0</b>	<b>\$0</b>	<b>\$0</b>	<b>\$6,227,568</b>
Cuentas por Pagar a Largo Plazo	0	0	0	0	\$0	\$0	\$0	\$0	\$0	\$0

A TO



Gobierno de  
**Tepic**

La Ciudad  
que **Sonríe**

Informe Avance de Gestion Financiera Tercer Trimestre 2023  
MUNICIPIO DE TEPIC NAYARIT  
Consolidacion del Estado de Cambios en la Situacion Financiera  
Al 30 de Septiembre de 2023

Concepto	MUNICIPIO DE TEPIC NAYARIT		DIF TEPIC		SIAPA TEPIC		IMPLAN TEPIC		CONSOLIDADO TEPIC TOTAL	
	Origen	Aplicación	Origen	Aplicación	Origen	Aplicación	Origen	Aplicación	Origen	Aplicación
Documentos por Pagar a Largo Plazo	0	0	0	0	0	0	0	0	\$0	\$0
Deuda Pública a Largo Plazo	0	6,227,568	0	0	0	0	0	0	\$0	\$6,227,568
Pasivos Diferidos a Largo Plazo	0	0	0	0	0	0	0	0	\$0	\$0
Fondos y Bienes de Terceros en Garantía y/o en Administración a Largo Plazo	0	0	0	0	0	0	0	0	\$0	\$0
Provisiones a Largo Plazo	0	0	0	0	0	0	0	0	\$0	\$0
<b>HACIENDA PÚBLICA/ PATRIMONIO</b>	<b>635,813,667</b>	<b>64,954,283</b>	<b>1,777,927</b>	<b>1,638</b>	<b>\$67,871,505</b>	<b>\$68,290,394</b>	<b>\$4,865,585</b>	<b>\$0</b>	<b>\$710,328,684</b>	<b>\$133,246,315</b>
Hacienda Pública/Patrimonio Contribuido	0	0	0	0	0	0	0	0	\$0	\$0
Aportaciones	0	0	0	0	0	0	0	0	\$0	\$0
Donaciones de Capital	0	0	0	0	0	0	0	0	\$0	\$0
Actualización de la Hacienda Pública / Patrimonio	0	0	0	0	0	0	0	0	\$0	\$0
<b>Hacienda Pública/Patrimonio Generado</b>	<b>635,813,667</b>	<b>64,954,283</b>	<b>1,777,927</b>	<b>1,638</b>	<b>\$67,871,505</b>	<b>\$68,290,394</b>	<b>\$4,865,585</b>	<b>\$0</b>	<b>\$710,328,684</b>	<b>\$133,246,315</b>
Resultados del Ejercicio (Ahorro / Desahorro)	635,813,667	0	1,754,317	0	0	67,512,519	\$3,821,202	0	\$641,389,186	\$67,512,519
Resultados de Ejercicios Anteriores	0	64,907,789	23,610	0	67,871,505	0	\$1,044,383	0	\$68,939,498	\$64,907,789
Revalúos	0	0	0	0	0	0	0	0	\$0	\$0
Reservas	0	0	0	0	0	0	0	0	\$0	\$0
Rectificaciones de Resultados de Ejercicios Anteriores	0	46,494	0	1,638	0	\$777,875	0	0	\$0	\$826,007
<b>Exceso o Insuficiencia en la Actualización de la Hacienda Pública/Patrimonio</b>	<b>0</b>	<b>0</b>	<b>0</b>	<b>0</b>	<b>\$0</b>	<b>\$0</b>	<b>\$0</b>	<b>\$0</b>	<b>\$0</b>	<b>\$0</b>
Resultado por Posición Monetaria	0	0	0	0	0	0	0	0	\$0	\$0
Resultado por Tenencia de Activos no Monetarios	0	0	0	0	0	0	0	0	\$0	\$0

Bajo protesta de decir verdad declaramos que los Estados Financieros y sus Notas son razonablemente correctos y responsabilidad del emisor

ELABORO

*Hortencia Herrera*

L. C. HORTENCIA HERRERA

JEFA DE CONTABILIDAD GUBERNAMENTAL

REVISO

*IVONN ORTEGA PICHARDO*

L. C. IVONN ORTEGA PICHARDO

DIRECTORA DE EGRESOS

AUTORIZO

*L. C. BLANCA PATRICIA SIMANCAS BUENO*

L. C. BLANCA PATRICIA SIMANCAS BUENO

TESORERA MUNICIPAL

Concepto	Hacienda Pública/Patrimonio Contribuido	Hacienda Pública/Patrimonio Generado de Ejercicios Anteriores	Hacienda Pública/Patrimonio Generado del Ejercicio	Ajustes por Cambios de Valor	TOTAL
<b>Rectificaciones de Resultados de Ejercicios Anteriores</b>					
HACIENDA PÚBLICA/PATRIMONIO CONTRIBUIDO NETO 2022	0	0	0	0	0
Aportaciones	0	0	0	0	0
Donaciones de Capital	0	0	0	0	0
Actualización de la Hacienda Pública/Patrimonio	0	0	0	0	0
<b>HACIENDA PÚBLICA /PATRIMONIO GENERADO NETO 2022</b>	<b>0</b>	<b>0</b>	<b>0</b>	<b>0</b>	<b>0</b>
Resultados del Ejercicio (Ahorro/Desahorro)	0	5,030,784,335	0	0	5,030,784,335
Resultados de Ejercicios Anteriores	5,024,070,008	0	0	0	5,024,070,008
Revaluos	6,714,328	0	0	0	6,714,328
Reservas	0	0	0	0	0
<b>EXCESO O INSUFICIENCIA EN LA ACTUALIZACIÓN DE LA HACIENDA PÚBLICA/ PATRIMONIO NETO 2022</b>	<b>0</b>	<b>0</b>	<b>0</b>	<b>0</b>	<b>0</b>
Resultado por Posición Monetaria	0	0	0	0	0
Resultado por Tenencia de Activos no Monetarios	0	0	0	0	0
<b>HACIENDA PÚBLICA / PATRIMONIO NETO FINAL 2022</b>	<b>0</b>	<b>5,030,784,335</b>	<b>0</b>	<b>0</b>	<b>5,030,784,335</b>
<b>CAMBIOS EN LA HACIENDA PÚBLICA/PATRIMONIO CONTRIBUIDO NETO 2023</b>	<b>0</b>	<b>0</b>	<b>0</b>	<b>0</b>	<b>0</b>
Aportaciones	0	0	0	0	0
Donaciones de Capital	0	0	0	0	0
Actualización de la Hacienda Pública/Patrimonio	0	0	0	0	0
<b>VARIACIONES DE LA HACIENDA PÚBLICA / PATRIMONIO GENERADO NETO 2023</b>	<b>0</b>	<b>-64,907,789</b>	<b>416,704,634</b>	<b>0</b>	<b>351,796,845</b>
Resultados del Ejercicio (Ahorro/Desahorro)	0	-64,907,789	416,751,128	0	416,751,128
Revaluos	0	0	0	0	0
Reservas	0	0	0	0	0
Rectificaciones de Resultados de Ejercicios Anteriores	0	0	-46,494	0	-46,494
<b>CAMBIOS EN EL EXCESO O INSUFICIENCIA EN LA ACTUALIZACIÓN DE LA HACIENDA PÚBLICA/ PATRIMONIO NETO 2023</b>	<b>0</b>	<b>0</b>	<b>0</b>	<b>0</b>	<b>0</b>
Resultado por Posición Monetaria	0	0	0	0	0
Resultado por Tenencia de Activos no Monetarios	0	0	0	0	0
<b>HACIENDA PÚBLICA / PATRIMONIO NETO FINAL 2023</b>	<b>0</b>	<b>4,965,876,546</b>	<b>416,704,634</b>	<b>0</b>	<b>5,382,581,180</b>

Bajo protesta de decir verdad declaramos que los Estados Financieros y sus Notas son razonablemente correctos y responsabilidad del emisor

ELABORO  
**Hortencia Herrera**  
L. C. HORTENCIA HERRERA  
JEFA DE CONTABILIDAD GUBERNAMENTAL

REVISOR  
**IVONN ORTEGA P**  
L. C. IVONN ORTEGA PICHARDO  
DIRECTORA DE EGRESOS

AUTORIZO  
**[Firma]**  
L. C. BLANCA PATRICIA SWANCKAS BUENO  
TESORERA MUNICIPAL

Concepto	Hacienda Pública/ Patrimonio Contribuido	Hacienda Pública/ Patrimonio Generado de Ejercicios Anteriores	Hacienda Pública/ Patrimonio Generado del Ejercicio	Ajustes por Cambios de Valor	TOTAL
Rectificaciones de Resultados de Ejercicios Anteriores	0	0	0	0	0
<b>HACIENDA PÚBLICA/PATRIMONIO CONTRIBUIDO NETO 2022</b>	<b>0</b>	<b>0</b>	<b>0</b>	<b>0</b>	<b>0</b>
Aportaciones	0				0
Donaciones de Capital	0				0
Actualización de la Hacienda Pública/Patrimonio	0				0
<b>HACIENDA PÚBLICA /PATRIMONIO GENERADO NETO 2022</b>	<b>4,486,967</b>	<b>4,486,967</b>	<b>23,610</b>	<b>4,510,577</b>	<b>4,510,577</b>
Resultados del Ejercicio (Ahorro/Desahorro)	0	0	23,610	0	23,610
Resultados de Ejercicios Anteriores	4,486,967	4,486,967			4,486,967
Revalúos	0	0	0	0	0
Reservas	0	0	0	0	0
Rectificaciones de Resultados de Ejercicios Anteriores	0	0	0	0	0
<b>EXCESO O INSUFICIENCIA EN LA ACTUALIZACIÓN DE LA HACIENDA PÚBLICA/ PATRIMONIO NETO 2022</b>	<b>0</b>	<b>0</b>	<b>0</b>	<b>0</b>	<b>0</b>
Resultado por Posición Monetaria	0	0	0	0	0
Resultado por Tenencia de Activos no Monetarios	0	0	0	0	0
<b>HACIENDA PÚBLICA / PATRIMONIO NETO FINAL 2022</b>	<b>0</b>	<b>4,486,967</b>	<b>23,610</b>	<b>0</b>	<b>4,510,577</b>
<b>CAMBIOS EN LA HACIENDA PÚBLICA/PATRIMONIO CONTRIBUIDO NETO 2023</b>	<b>0</b>	<b>0</b>	<b>0</b>	<b>0</b>	<b>0</b>
Aportaciones	0				0
Donaciones de Capital	0				0
Actualización de la Hacienda Pública/Patrimonio	0				0
<b>VARIACIONES DE LA HACIENDA PÚBLICA / PATRIMONIO GENERADO NETO 2023</b>	<b>23,610</b>	<b>23,610</b>	<b>1,776,288</b>	<b>1,799,898</b>	<b>1,799,898</b>
Resultados del Ejercicio (Ahorro/Desahorro)	0	0	1,777,927	0	1,777,927
Resultados de Ejercicios Anteriores	23,610	23,610	0	0	23,610
Revalúos	0	0	0	0	0
Reservas	0	0	-1,639	0	-1,639
Rectificaciones de Resultados de Ejercicios Anteriores	0	0	0	0	0
<b>CAMBIOS EN EL EXCESO O INSUFICIENCIA EN LA ACTUALIZACIÓN DE LA HACIENDA PÚBLICA/ PATRIMONIO NETO 2023</b>	<b>0</b>	<b>0</b>	<b>0</b>	<b>0</b>	<b>0</b>
Resultado por Posición Monetaria	0	0	0	0	0
Resultado por Tenencia de Activos no Monetarios	0	0	0	0	0
<b>HACIENDA PÚBLICA / PATRIMONIO NETO FINAL 2023</b>	<b>0</b>	<b>4,510,577</b>	<b>1,799,898</b>	<b>0</b>	<b>6,310,475</b>

*Handwritten marks:*  
A large 'X' mark.  
The letters 'JC' written vertically.  
The letters 'AF' written at the top right.



La Ciudad  
que Sonríe

Informe Avance de Gestión Financiera Tercer Trimestre 2023  
Estado de Variación en la Hacienda Pública  
Al 30 de Septiembre de 2023  
INSTITUTO MUNICIPAL DE PLANEACION

Concepto	Hacienda Pública/Patrimonio Contribuido	Hacienda Pública/Patrimonio Generado de Ejercicios Anteriores	Hacienda Pública/Patrimonio Generado del Ejercicio	Ajustes por Cambios de Valor	TOTAL
<b>Rectificaciones de Resultados de Ejercicios Anteriores</b>	0	0	0	0	0
HACIENDA PÚBLICA/PATRIMONIO CONTRIBUIDO NETO 2022	0	0	0	0	0
Aportaciones	0	0	0	0	0
Donaciones de Capital	0	0	0	0	0
Actualización de la Hacienda Pública/Patrimonio	0	0	0	0	0
<b>HACIENDA PÚBLICA / PATRIMONIO GENERADO NETO 2022</b>		<b>2,481,875</b>	<b>1,044,383</b>		<b>3,526,258</b>
Resultados del Ejercicio (Ahorro/Desahorro)		2,481,875	1,044,383		1,044,383
Resultados de Ejercicios Anteriores		0	0	0	2,481,875
Revalúos		0	0	0	0
Reservas		0	0	0	0
Rectificaciones de Resultados de Ejercicios Anteriores		0	0	0	0
<b>EXCESO O INSUFICIENCIA EN LA ACTUALIZACIÓN DE LA HACIENDA PÚBLICA/ PATRIMONIO NETO 2022</b>					
Resultado por Posición Monetaria		0	0	0	0
Resultado por Tenencia de Activos no Monetarios		0	0	0	0
<b>HACIENDA PÚBLICA / PATRIMONIO NETO FINAL 2022</b>	<b>0</b>	<b>2,481,875</b>	<b>1,044,383</b>	<b>0</b>	<b>3,526,258</b>
<b>CAMBIOS EN LA HACIENDA PÚBLICA/PATRIMONIO CONTRIBUIDO NETO 2023</b>	<b>0</b>	<b>0</b>	<b>0</b>	<b>0</b>	<b>0</b>
Aportaciones	0	0	0	0	0
Donaciones de Capital	0	0	0	0	0
Actualización de la Hacienda Pública/Patrimonio	0	0	0	0	0
<b>VARIACIONES DE LA HACIENDA PÚBLICA / PATRIMONIO GENERADO NETO 2023</b>		<b>1,044,383</b>	<b>3,821,203</b>		<b>4,865,586</b>
Resultados del Ejercicio (Ahorro/Desahorro)		1,044,383	4,865,586		4,865,586
Resultados de Ejercicios Anteriores		0	-1,044,383	0	0
Revalúos		0	0	0	0
Reservas		0	0	0	0
Rectificaciones de Resultados de Ejercicios Anteriores		0	0	0	0
<b>CAMBIOS EN EL EXCESO O INSUFICIENCIA EN LA ACTUALIZACIÓN DE LA HACIENDA PÚBLICA/ PATRIMONIO NETO 2023</b>					
Resultado por Posición Monetaria		0	0	0	0
Resultado por Tenencia de Activos no Monetarios		0	0	0	0
<b>HACIENDA PÚBLICA / PATRIMONIO NETO FINAL 2023</b>	<b>0</b>	<b>3,526,258</b>	<b>4,865,586</b>	<b>0</b>	<b>8,391,844</b>

JO

A

18

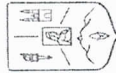


La Ciudad que Sonríe

Informe Avance de Gestión Financiera Tercer Trimestre 2023  
Estado de Variación en la Hacienda Pública  
Al 30 de Septiembre de 2023  
SISTEMA INTEGRAL DE AGUA POTABLE Y ALCANTARILLADO

Concepto	Hacienda Pública/Patrimonio Contribuido	Hacienda Pública/Patrimonio Generado de Ejercicios Anteriores	Hacienda Pública/Patrimonio Generado del Ejercicio	Ajustes por Cambios de Valor	TOTAL
<b>Rectificaciones de Resultados de Ejercicios Anteriores</b>	0	0	0	0	0
<b>HACIENDA PÚBLICA/PATRIMONIO CONTRIBUIDO NETO 2022</b>	0	0	0	0	0
Aportaciones	0	0	0	0	0
Donaciones de Capital	0	0	0	0	0
Actualización de la Hacienda Pública/ Patrimonio	0	0	0	0	0
<b>HACIENDA PÚBLICA / PATRIMONIO GENERADO NETO 2022</b>		110,667,948	67,871,505		178,539,453
Resultados del Ejercicio (Ahorro/Desahorro)		0	67,871,505		67,871,505
Resultados de Ejercicios Anteriores		125,059,763			125,059,763
Revalúos		0		0	0
Rectificaciones de Resultados de Ejercicios Anteriores		0		0	0
Rectificaciones de Resultados de Ejercicios Anteriores		-14,391,815			-14,391,815
<b>EXCESO O INSUFICIENCIA EN LA ACTUALIZACIÓN DE LA HACIENDA PÚBLICA/ PATRIMONIO NETO 2022</b>				0	0
Resultado por Posición Monetaria				0	0
Resultado por Tenencia de Activos no Monetarios				0	0
<b>HACIENDA PÚBLICA / PATRIMONIO NETO FINAL 2022</b>	0	110,667,948	67,871,505	0	178,539,453
<b>CAMBIOS EN LA HACIENDA PÚBLICA/PATRIMONIO CONTRIBUIDO NETO 2023</b>	0	0	0	0	0
Aportaciones	0	0	0	0	0
Donaciones de Capital	0	0	0	0	0
Actualización de la Hacienda Pública/ Patrimonio	0	0	0	0	0
<b>VARIACIONES DE LA HACIENDA PÚBLICA / PATRIMONIO GENERADO NETO 2023</b>		67,871,505	124,352,627		192,224,132
Resultados del Ejercicio (Ahorro/Desahorro)		67,871,505	358,985		358,985
Resultados de Ejercicios Anteriores		0	-67,871,505		0
Revalúos		0	0	0	0
Reservas		0	0	0	0
Rectificaciones de Resultados de Ejercicios Anteriores		0	191,865,147		191,865,147
<b>CAMBIOS EN EL EXCESO O INSUFICIENCIA EN LA ACTUALIZACIÓN DE LA HACIENDA PÚBLICA/ PATRIMONIO NETO 2023</b>				0	0
Resultado por Posición Monetaria				0	0
Resultado por Tenencia de Activos no Monetarios				0	0
<b>HACIENDA PÚBLICA / PATRIMONIO NETO FINAL 2023</b>	0	178,539,453	192,224,132	0	370,763,585

X DT A



Gobierno de  
**Tepic**

La Ciudad  
que **sonríe**

Informe Avance de Gestión Financiera Tercer Trimestre 2023

MUNICIPIO DE TEPIC NAYARIT

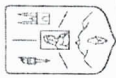
Consolidación de Estado de Flujo de Efectivo

Al 30 de Septiembre de 2023

Concepto	MUNICIPIO DE TEPIC NAYARIT		DIF	SIAPA		IMPLAN	CONSOLIDACION	
	2023	2023		2023	2023		TOTAL	TOTAL
<b>Flujos de Efectivo de las Actividades de Operación</b>								
<b>Origen</b>								
Impuestos	\$1,336,901,662	\$229,858,703	\$20,059,127	\$10,894,504	\$10,894,504	\$1,597,713,996	\$129,046,534	\$0
Contribuciones de mejoras	129,046,534	\$0	\$0	\$0	\$0	\$0	\$0	\$0
Derechos	\$0	\$0	\$0	\$0	\$0	\$289,695,287	\$2,447,329	\$0
Productos de Tipo Corriente	91,914,808	\$197,780,479	\$0	\$0	\$0	\$21,162,918	\$10,808,668	\$0
Aprovechamientos de Tipo Corriente	2,447,329	\$0	\$0	\$0	\$0	\$1,101,754,105	\$30,020,226	\$0
Ingresos por Venta de Bienes y Servicios	21,162,918	\$0	933,405	\$0	\$0	\$12,778,929	\$12,778,929	\$0
Participaciones y Aportaciones	1,092,330,073	\$0	\$0	\$0	\$0	\$6,556,224	\$597,334,908	\$0
Transferencias, Asignaciones y Subsidios y Otras ayudas	\$0	\$0	19,125,722	\$10,894,504	\$10,894,504	\$81,144,844	\$195,932,934	\$0
Otros Orígenes de Operación	\$0	\$0	\$0	\$0	\$0	\$2,355,472	\$173,214,467	\$0
<b>Aplicación</b>								
Servicios Personales	\$935,579,104	\$212,881,520	\$19,245,039	\$6,556,224	\$6,556,224	\$597,334,908	\$81,144,844	\$0
Materiales y Suministros	499,232,124	77,808,427	14,795,973	\$5,498,384	\$5,498,384	\$189,848	\$340,687	\$0
Servicios Generales	67,020,272	12,445,074	1,489,650	\$0	\$0	\$0	\$0	\$0
Subsidios y Subvenciones	95,179,891	98,887,993	1,524,363	\$0	\$0	\$0	\$0	\$0
Ayudas Sociales	0	\$0	0	\$0	\$0	\$0	\$0	\$0
Pensiones y Jubilaciones	1,901,762	\$0	453,710	\$0	\$0	\$0	\$0	\$0
Convenios	149,474,441	\$23,740,026	0	\$0	\$0	\$0	\$0	\$0
Otros Aplicaciones de Operación	19,131,877	\$0	0	\$0	\$0	\$0	\$0	\$0
<b>Flujos Netos de Efectivo por Actividades de Operación</b>	<b>\$401,322,558</b>	<b>\$16,977,183</b>	<b>\$814,088</b>	<b>\$4,338,280</b>	<b>\$4,338,280</b>	<b>\$423,452,109</b>	<b>\$0</b>	<b>\$0</b>
<b>Flujos de Efectivo de las Actividades de Inversión</b>								
<b>Origen</b>								
Aplicación	\$0	\$0	\$0	\$0	\$0	\$0	\$0	\$0
Bienes Inmuebles, Infraestructura y Construcciones en Proceso	\$53,137,162	\$50,140,299	\$18,500	\$22,848	\$22,848	\$103,318,809	\$98,984,344	\$0
Bienes Muebles	49,935,626	49,048,718	\$0	\$0	\$0	\$4,334,465	\$0	\$0
Otras Aplicaciones de Inversión	3,201,536	1,091,581	\$18,500	\$22,848	\$22,848	\$0	\$0	\$0
<b>Flujos Netos de Efectivo por Actividades de Inversión</b>	<b>-\$53,137,162</b>	<b>-\$50,140,299</b>	<b>-\$18,500</b>	<b>-\$22,848</b>	<b>-\$22,848</b>	<b>-\$103,318,809</b>	<b>\$0</b>	<b>\$0</b>
<b>Flujo de Efectivo de las Actividades de Financiamiento</b>								
<b>Origen</b>								
Endeudamiento Neto	\$0	\$0	\$0	\$0	\$0	\$0	\$0	\$0
Interno	\$0	\$0	\$0	\$0	\$0	\$0	\$0	\$0
Aplicación	\$0	\$0	\$0	\$0	\$0	\$0	\$0	\$0
Servicios de la Deuda	\$121,186,849	\$0	\$0	\$0	\$0	\$0	\$0	\$0
Interno	\$0	\$0	\$0	\$0	\$0	\$0	\$0	\$0
<b>Flujo de Efectivo de las Actividades de Financiamiento</b>	<b>\$121,186,849</b>	<b>\$0</b>	<b>\$0</b>	<b>\$0</b>	<b>\$0</b>	<b>\$121,186,849</b>	<b>\$0</b>	<b>\$0</b>
<b>Total</b>	<b>\$121,186,849</b>	<b>\$0</b>	<b>\$0</b>	<b>\$0</b>	<b>\$0</b>	<b>\$121,186,849</b>	<b>\$0</b>	<b>\$0</b>

IO

*[Handwritten signature]*



Gobierno de  
**Tepic**

La Ciudad  
que **Sonríe**

Informe Avance de Gestion Financiera Tercer Trimestre 2023  
MUNICIPIO DE TEPIC NAYARIT  
Consolidacion de Estado de Flujo de Efectivo  
Al 30 de Septiembre de 2023

Concepto	MUNICIPIO DE TEPIC NAYARIT	DIF	SIAPA	IMPLAN	CONSOLIDACION
	2023	2023	2023	2023	TOTAL
Flujos netos de Efectivo por Actividades de Financiamiento	-\$121,186,849	\$0	\$0	\$0	-\$121,186,849
Incremento/Disminución Neta en el Efectivo y Equivalentes al Efectivo	\$226,998,547	\$795,587	-\$33,163,115	\$4,315,432	\$198,946,451
Efectivo y Equivalentes al inicio del Ejercicio	\$352,255,232	\$2,445,118	\$49,176,616	\$3,984,991	\$407,861,957
Efectivo y Equivalentes al final del Ejercicio	\$549,233,552	\$3,240,705	\$16,013,501	\$8,300,423	\$576,788,181

Bajo protesta de decir verdad declaramos que los Estados Financieros y sus Notas son razonablemente correctos y responsabilidad del emisor

ELABORO

*Hortencia Herrera*  
L. C. HORTENCIA HERRERA

JEFA DE CONTABILIDAD GUBERNAMENTAL

REVISO

*Juan Ortega P.*  
L. C. IVONN ORTEGA PICHARDO

DIRECTORA DE EGRESOS

AUTORIZO

*L. C. Blanca Patricia Jimancas Bueno*

L. C. BLANCA PATRICIA JIMANCAS BUENO

TESORERA MUNICIPAL



Gobierno de  
**Tepic**

La Ciudad  
que **Sonríe**

Informe Avance de Gestión Financiera Tercer Trimestre 2023  
MUNICIPIO DE TEPEC NAYARIT  
Consolidación del Estado de Actividades  
Del 01 de Enero al 30 de Septiembre de 2023

Concepto	MUNICIPIO DE TEPEC NAYARIT		DIF MUNICIPAL		SIAPA		IMPLAN		CONSOLIDADO	
	2023		2023		2023		2023		TOTAL	
<b>INGRESOS Y OTROS BENEFICIOS</b>										
Ingresos de la Gestión	\$244,571,589	\$933,405	\$19,125,722	\$9,424,032	\$19,125,722	\$3,631,501	\$1,124,511,328	\$0	\$443,285,473	
Impuestos	\$129,046,534	\$0	\$0	\$0	\$0	\$0	\$1,101,754,105	\$0	\$129,046,534	
Cuotas y Aportaciones de Seguridad Social	\$0	\$0	\$0	\$0	\$0	\$0	\$0	\$0	\$0	
Contribuciones de Mejoras	\$0	\$0	\$0	\$0	\$0	\$0	\$0	\$0	\$0	
Derechos	\$91,914,808	\$0	\$0	\$197,780,479	\$0	\$0	\$289,695,287	\$0	\$289,695,287	
Productos	\$2,447,329	\$0	\$0	\$0	\$0	\$0	\$2,447,329	\$0	\$2,447,329	
Aprovechamientos de Tipo Corriente	\$21,162,918	\$0	\$0	\$0	\$0	\$0	\$21,162,918	\$0	\$21,162,918	
Ingresos no Comprendidos en las Fracciones de la Ley de Ingresos Causados en Ejercicios Fiscales Anteriores Pendientes de Liquidación o Pago	\$0	\$933,405	\$0	\$0	\$0	\$0	\$933,405	\$0	\$933,405	
Participaciones, Aportaciones, Transferencias, Asignaciones, Subsidios y Otras Ayudas	\$1,092,330,073	\$19,125,722	\$19,125,722	\$9,424,032	\$19,125,722	\$3,631,501	\$1,124,511,328	\$0	\$1,124,511,328	
Participaciones y Aportaciones	\$1,092,330,073	\$0	\$0	\$9,424,032	\$0	\$0	\$1,101,754,105	\$0	\$1,101,754,105	
Transferencias, Asignaciones, Subsidios y Otras ayudas	\$0	\$19,125,722	\$19,125,722	\$0	\$0	\$3,631,501	\$22,757,223	\$0	\$22,757,223	
Otros Ingresos y Beneficios	\$0	\$0	\$0	\$9,875,262	\$0	\$0	\$9,875,262	\$0	\$9,875,262	
Ingresos Financieros	\$0	\$0	\$0	\$0	\$0	\$0	\$0	\$0	\$0	
Incremento por Variación de Inventarios	\$0	\$0	\$0	\$0	\$0	\$0	\$0	\$0	\$0	
Disminución del Exceso de Estimaciones por Pérdida o Deterioro u Obsolescencia	\$0	\$0	\$0	\$0	\$0	\$0	\$0	\$0	\$0	
Disminución del Exceso de Provisiones	\$0	\$0	\$0	\$0	\$0	\$0	\$0	\$0	\$0	
Otros Ingresos y Beneficios Varios	\$0	\$0	\$0	\$9,875,262	\$0	\$0	\$9,875,262	\$0	\$9,875,262	
<b>Total de Ingresos y Otros Beneficios</b>	<b>\$1,336,901,662</b>	<b>\$20,059,127</b>	<b>\$20,059,127</b>	<b>\$217,079,773</b>	<b>\$20,059,127</b>	<b>\$3,631,501</b>	<b>\$1,577,672,063</b>	<b>\$0</b>	<b>\$1,577,672,063</b>	
<b>GASTOS Y OTRAS PÉRDIDAS</b>										
Gastos de Funcionamiento	\$680,793,911	\$17,809,986	\$14,795,973	\$192,980,761	\$14,795,973	\$2,156,207	\$893,740,865	\$0	\$893,740,865	
Servicios Personales	\$505,946,418	\$14,795,973	\$14,795,973	77,808,427	\$14,795,973	\$1,910,045	\$600,460,863	\$0	\$600,460,863	
Materiales y Suministros	\$77,334,711	\$1,489,650	\$0	14,036,699	\$1,489,650	\$90,072	\$92,951,132	\$0	\$92,951,132	
Servicios Generales	\$97,512,782	\$1,524,363	\$0	101,135,635	\$1,524,363	\$156,090	\$200,328,870	\$0	\$200,328,870	
Transferencias, Asignaciones, Subsidios y Otras Ayudas	\$151,992,444	\$453,710	\$453,710	\$23,740,026	\$453,710	\$0	\$176,186,180	\$0	\$176,186,180	
Transferencias Internas y Asignaciones al Sector Público	\$0	\$0	\$0	\$0	\$0	\$0	\$0	\$0	\$0	
Transferencias al Resto del Sector Público	\$0	\$0	\$0	\$0	\$0	\$0	\$0	\$0	\$0	
Subsidios y Subvenciones	\$0	\$0	\$0	\$0	\$0	\$0	\$0	\$0	\$0	
Ayudas Sociales	\$1,901,762	\$453,710	\$453,710	\$0	\$453,710	\$0	\$2,355,472	\$0	\$2,355,472	
Pensiones y Jubilaciones	\$150,090,682	\$0	\$0	\$23,740,026	\$0	\$0	\$173,830,708	\$0	\$173,830,708	
Transferencias a Fideicomisos, Mandatos y Contratos Análogos	\$0	\$0	\$0	\$0	\$0	\$0	\$0	\$0	\$0	
Transferencias a la Seguridad Social	\$0	\$0	\$0	\$0	\$0	\$0	\$0	\$0	\$0	
Donativos	\$0	\$0	\$0	\$0	\$0	\$0	\$0	\$0	\$0	
Transferencias al Exterior	\$0	\$0	\$0	\$0	\$0	\$0	\$0	\$0	\$0	
<b>Participaciones y Aportaciones</b>	<b>\$19,131,877</b>	<b>\$0</b>	<b>\$0</b>	<b>\$0</b>	<b>\$0</b>	<b>\$0</b>	<b>\$19,131,877</b>	<b>\$0</b>	<b>\$19,131,877</b>	

Handwritten initials and marks in the top right corner of the page.



Gobierno de  
**Tepic**

La Ciudad  
que Sonríe

Informe Avance de Gestión Financiera Tercer Trimestre 2023  
MUNICIPIO DE TEPIC NAYARIT  
Consolidación del Estado de Actividades  
Del 01 de Enero al 30 de Septiembre de 2023

Concepto	MUNICIPIO DE TEPIC NAYARIT	DIF MUNICIPAL	SIAPA	IMPLAN	CONSOLIDADO
	2023	2023	2023	2023	TOTAL
Participaciones	\$0	\$0	\$0	\$0	\$0
Aportaciones	\$0	\$0	\$0	\$0	\$0
Convenios	\$19,131,877	\$0	\$0	\$0	\$19,131,877
Intereses, Comisiones y Otros Gastos de la Deuda Pública	\$38,212,075	\$0	\$0	\$0	\$38,212,075
Intereses de la Deuda Pública	\$38,212,075	\$0	\$0	\$0	\$38,212,075
Comisiones de la Deuda Pública	\$0	\$0	\$0	\$0	\$0
Gastos de la Deuda Pública	\$0	\$0	\$0	\$0	\$0
Costo por Coberturas	\$0	\$0	\$0	\$0	\$0
Apoyos Financieros	\$0	\$0	\$0	\$0	\$0
Otros Gastos y Pérdidas Extraordinarias	\$0	\$17,504	\$0	\$0	\$17,504
Estimaciones, Depreciaciones, Deterioros, Obsolescencia y Amortizaciones	\$0	\$17,504	\$0	\$0	\$17,504
Provisiones	\$0	\$0	\$0	\$0	\$0
Disminución de Inventarios	\$0	\$0	\$0	\$0	\$0
Aumento por Insuficiencia de Estimaciones por Pérdida o Deterioro y Obsolescencia	\$0	\$0	\$0	\$0	\$0
Aumento por Insuficiencia de Provisiones	\$0	\$0	\$0	\$0	\$0
Otros Gastos	\$0	\$0	\$0	\$0	\$0
Inversión Pública	\$0	\$0	\$0	\$0	\$0
Inversión Pública no Capitalizable	\$0	\$0	\$0	\$0	\$0
<b>Total de Gastos y Otras Pérdidas</b>	<b>\$890,130,307</b>	<b>\$18,281,200</b>	<b>\$216,720,787</b>	<b>\$2,156,207</b>	<b>\$1,127,288,501</b>
<b>Resultados del Ejercicio (Ahorro y Desahorro)</b>	<b>\$446,771,355</b>	<b>\$1,777,927</b>	<b>\$358,986</b>	<b>\$1,475,294</b>	<b>\$450,383,562</b>

Bajo protesta de decir verdad declaramos que los Estados Financieros y sus Notas son razonablemente correctos y responsabilidad del emisor

ELABORO

**Hortencia Herrera**  
L. C. HORTENCIA HERRERA  
JEFA DE CONTABILIDAD GUBERNAMENTAL

REVISO

**Juan Ortega P.**  
L. C. IVONN ORTEGA PICHARDO  
DIRECTORA DE EGRESOS

AUTORIZO

**L. C. BLANCA PATRICIA SIMANCAS BUENO**  
TESORERO MUNICIPAL